

INOVAÇÃO
SUPERACÃO
TECNOLOGIA
PESSOAS
SOLUÇÃO

CATÁLOGO DE PRODUTOS





NÓS SOMOS BLUKIT

Apostando em inovação e tecnologia, seguimos há 30 anos com um objetivo muito claro: oferecer soluções para instalações hidráulicas com excelência e qualidade.

Começamos 1989 apresentando ao mercado o Kit Conversor de Registros, um produto que simplificava a vida de quem precisava reformar o banheiro sem quebrar a parede. Mostramos a nossa força e aumentamos o poder de escolha do consumidor.

A inovação presente em nosso DNA nos levou a mais mudanças nas décadas seguintes, com a criação de uma série de produtos diferenciados. Pesquisa, desenvolvimento e muita inovação, nos tornaram a indústria mais completa na linha de reparos do país. Com um grande crescimento produtivo abraçado pelas nossas unidades Metalúrgica e Plásticos, hoje temos mais de 4 mil itens no portfólio e 750 colaboradores distribuídos em três unidades fabris localizadas em Blumenau (SC). Ultrapassamos as fronteiras e chegamos no Uruguai, Argentina, Paraguai, Equador, Panamá e Estados Unidos.

Consolidamos nossos propósitos com orgulho de ser uma empresa genuinamente brasileira, entregando soluções inovadoras e inteligentes para o mercado.

Somos a Blukit, que evolui, se supera e se transforma todos os dias.

INOVAÇÃO
E SUPERAÇÃO
FAZEM
PARTE
DESTA
HISTÓRIA



/ INSTRUÇÕES GERAIS

FAMÍLIA

- 01 - MVS para registros de pressão
- 02 - MVS para torneiras
- 03 - Sifões tubos extensivos
- 04 - MVS para bidês e lavatórios
- 05 - Hastes para registros de gaveta
- 06 - Kit Fácil
- 07 - Volantes para registros
- 08 - Canoplas para registros e torneiras
- 09 - Acabamentos para registros
- 10 - Acessórios complementares
- 11 - Extensores para torneiras
- 12 - Adaptadores para arejadores de torneiras
- 13 - Conversores para registros
- 14 - Estrias para registros
- 15 - Conversores para válvulas de descarga
- 16 - Prolongadores para registros e torneiras
- 17 - Conexões
- 18 - Acessórios para instalações de gás
- 19 - Torneiras e desviadores
- 20 - Acessórios para duchas higiênicas
- 21 - Ligações flexíveis para duchas higiênicas
- 22 - Ligações flexíveis com duchas higiênicas
- 24 - Duchas higiênicas
- 25 - Ligações flexíveis para água
- 28 - MVS para registros de gaveta
- 29 - Acessórios para banheiros
- 30 - Mecanismos para misturadores monocomando
- 31 - Acessórios para filtros domésticos
- 32 - Ferramentas Blukit
- 33 - Válvulas
- 34 - Sistemas de descarga
- 35 - MVC para registros de pressão
- 36 - MVC para torneiras
- 37 - MVC para bidês e lavatórios
- 38 - Acessórios para jardim
- 39 - Resistências elétricas

ENTENDA A REFERÊNCIA

030103

↳ 03 = FAMÍLIA
Tubo Extensivo

030103



01 = TIPO OU MARCA

030103

03 = SEQUÊNCIA
(01, 02, 03) ←

CONSIDERAÇÕES

Os nomes dos produtos citados neste guia são de propriedade dos seus respectivos fabricantes, servindo apenas para demonstrar a compatibilidade dos nossos produtos.

Os padrões de roscas mencionados neste guia referem-se ao gabarito de roscas Blukit.

A Blukit se compromete em buscar, constantemente, o aperfeiçoamento dos seus produtos. Por isso, qualquer alteração nos mesmos, não haverá prévio aviso.

Imagens meramente ilustrativas, não restritivas.



BAIXE A VERSÃO DIGITAL NO SEU CELULAR

Além deste **Catálogo Geral** impresso, você pode acessar a versão **online** através do seu computador, celular ou tablet.

A versão online conta com recursos interativos e **atualizações periódicas!**

Acesse www.blukit.com.br/downloads e confira.

S U M Á R I O

FEV/2020

SIFÕES E TUBOS EXTENSIVOS	06
SISTEMAS DE DESCARGA	15
ACESSÓRIOS	44
ACABAMENTOS	52
REPAROS - REGISTROS E TORNEIRAS	59
CONEXÕES - ÁGUA, FILTROS E GÁS	116
MISTURADORES E TORNEIRAS	138

Acessórios e Peças de Reposição	11	MVS - Mecanismo de Vedação Substituível	73
Válvula de Escoamento	12	MVS - Complementos	90
Anel de Vedação	16	MVC - Mecanismo de Vedação Cerâmico	91
Tubo de Ligação	17	Mecanismo para Misturador Monocomando e Torneiras Temporizadas	96
Mecanismo de Entrada	18	Kit Fácil - Registro de Gaveta	98
Mecanismo de Saída	19	MVS - Registro de Gaveta	101
Kit Completo (Caixa acoplada)	21	MVS - Registro de Gaveta - Hastes	105
Peças de Reposição	24	Ferramentas	107
Válvulas de Descarga	27	Conversores para Registro	109
Torneira de Boia + NEOPress	41	Prolongador de Registro	114
Válvulas e Registros	42	Ligações Flexíveis	126
Kit Ducha Higiénica + Desviadora	45	Conexões para Gás	129
Acessórios para Ducha	47	Acessórios para Gás	134
Ligação Flexível para Ducha	48	Torneiras Plásticas	139
Acessórios para Chuveiro	49	Misturadores Monocomando	141
Acessórios Modelo NEO	50	Torneiras 1/4 de Volta + Clínicas	142
Acessórios Complementares	51	Torneiras e Válvulas Temporizadas	143
Kit Fácil 10 em 1	60	Torneiras de Uso Geral e Jardim	144
Kit Fácil - Registro de Pressão e Torneira	62	Acessórios para Torneiras	145
Kit Fácil - Complementos	69		

SIFÕES E TUBOS EXTENSIVOS

A maior e mais completa linha de tubos extensivos (sifões) do mercado. São mais de 40 modelos diferentes para satisfazer as preferências dos consumidores, ajudando, inclusive, a contornar algumas dificuldades características de alguns tipos de instalações. Os tubos extensivos (sifões) Blukit são fabricados em conformidade com a norma NBR 14162 e resistem a temperaturas de água extremas (-20 °C a 90 °C).

ATEN ÇÃO!

✓ TODOS OS MODELOS COM COPO
ACOMPANHAM CANOPLA.

✓ TODOS OS MODELOS METALIZADOS,
ACOMPANHAM CANOPLA.

✓ CONFORME NORMA, TODOS OS MODELOS
ACOMPANHAM SUPORTE, EXCETO COPO.





CAIXA EXPOSITORA



APROVEITE A
PARA TER ATÉ **500**
SIFÕES EXPOSTOS

SIFÃO TUBO EXTENSIVO

FABRICADO NO BRASIL

UNIVERSAL

Material: Plástico de engenharia
Bucha de redução (G): 1 1/2 x 1 1/4 x 7/8
Comprimento: 70 cm (máx) x 33 cm (mín)
Entrada universal: 1 1/2 - 1 1/4 - 7/8
Saída 4 em 1: DN38 x DN40 x DN48 x DN50
Temperatura máxima: 90 °C

Porca em Polipropileno 1 1/2

- | | | |
|------------------|-------------|----------------|
| 1 - BRANCO | Ref. 030101 | VENDIDO |
| 2 - CROMADO | Ref. 031101 | |
| 3 - CINZA | Ref. 030105 | |
| 4 - BCO S/ ROSCA | Ref. 030114 | |

Porca em Liga de Cobre 1 1/2

- | | |
|------------|-------------|
| 5 - BRANCO | Ref. 030102 |
|------------|-------------|

TRAGA SEU
ESTOQUE PARA
A GÔNDOLA

SIFÃO TUBO EXTENSIVO

FABRICADO NO BRASIL

DUPLO UNIVERSAL


Material: Plástico de engenharia
Bucha de redução (G): 1 1/2 x 1 1/4 x 7/8
Comprimento: 70 cm (máx) x 33 cm (mín)
Entrada universal: 1 1/2 - 1 1/4 - 7/8
Saída 4 em 1: DN38 x DN40 x DN48 x DN50
Temperatura máxima: 90 °C

Porca em Polipropileno 1 1/2

- | | | |
|------------------|-------------|----------------|
| 1 - BRANCO | Ref. 030205 | VENDIDO |
| 2 - CROMADO | Ref. 031601 | |
| 3 - CINZA | Ref. 030211 | |
| 4 - BCO S/ ROSCA | Ref. 030203 | |

Porca de Metal 1 1/2

- | | |
|------------|-------------|
| 5 - BRANCO | Ref. 030206 |
|------------|-------------|



PARA
VÁLVULA
SEM ROSCA
OU
TRITURADOR



APLI CA ÇÃO



SIFÃO TUBO EXTENSIVO LONGO

FABRICADO NO BRASIL

UNIVERSAL

Material: Plástico de engenharia
Bucha de redução (G): 1 1/2 x 1 1/4 x 7/8
Comprimentos: 1,5 m (máx) x 54 cm (mín)
2 m (máx) x 64 cm (mín)
Entrada universal: 1 1/2 - 1 1/4 - 7/8
Saída 4 em 1: DN38 x DN40 x DN48 x DN50
Temperatura máxima: 90 °C

Porca em Polipropileno 1 1/2

- | | | |
|-------------|-------------|-------|
| 1 - BRANCO | Ref. 030129 | 1,5 m |
| 2 - CROMADO | Ref. 031103 | 1,5 m |
| 3 - BRANCO | Ref. 030132 | 2 m |

Porca em Liga de Cobre 1 1/2

- | | | |
|------------|-------------|-------|
| 4 - BRANCO | Ref. 030127 | 1,5 m |
|------------|-------------|-------|



SIFÃO COPO

FABRICADO NO BRASIL

UNIVERSAL | PIA, TANQUE E LAVATÓRIO

Material: Plástico de engenharia
Buchas de redução (G): 1 1/2 x 1 1/4 x 7/8
Comprimento: 79,5 cm (máx) x 37,5 cm (mín)
Saída 4 em 1: DN38 x DN40 x DN48 x DN50
Porca em polipropileno: 1 1/2
Temperatura máxima: 90 °C

BRANCO Ref. 031301
CROMADO Ref. 031701
DUPLO Ref. 031307

SOMENTE O COPO DO SIFÃO
BRANCO Ref. 030424



DICA!
BLUKIT

COPO
REMOVÍVEL
DE FÁCIL
LIMPEZA



SIFÃO COPO

FABRICADO NO BRASIL

UNIVERSAL

Material: Plástico de engenharia
Buchas de redução (G): 1 1/2 x 1 1/4
Buchas de redução (G): 7/8 x 1 1/2
Comprimento: 48 cm (máx) x 24,5 cm (mín)
Saída 4 em 1: DN38 x DN40 x DN48 x DN50
Porca em polipropileno: 7/8
Temperatura máxima: 90 °C

BRANCO Ref. 031302
CROMADO Ref. 031702



APLICAÇÃO



SIFÃO COPO

FABRICADO NO BRASIL


DE PAREDE

Material: Plástico de engenharia
Buchas de redução (G): 1 1/2 x 1 1/4
Buchas de redução (G): 7/8 x 1 1/2
Entrada universal: 1 1/2, 1 1/4, 7/8
Comprimento: 44 cm (máx) x 33 cm (mín)
Saída: DN38
Porca em polipropileno: 7/8
Temperatura máxima: 90 °C

BRANCO Ref. 031303
CROMADO Ref. 031703



APLICAÇÃO



FABRICADO NO BRASIL

TUBO EXTENSIVO

LAVATÓRIO

Material: Plástico de engenharia
Comprimento: 66 cm (máx) x 25 cm (mín)
Diâmetros da saída: DN38 x DN40
Temperatura máxima: 90 °C

*Versão cromada acompanha canopla

Porca em Polipropileno 7/8

BRANCO Ref. 030103
CROMADO Ref. 031102



FABRICADO NO BRASIL

SIFÃO TUBO EXTENSIVO

ROSCA X ROSCA

Material: Plástico de engenharia
Buchas de redução (G): 1 1/2 x 1 1/4 x 7/8
Comprimento: 66 cm (máx) x 26 cm (mín)
Diâmetro da saída: 1 1/2
Rosca de entrada: 7/8 x 1 1/4 x 1 1/2
Porca em Polipropileno 1 1/2
Temperatura máxima: 90 °C

BRANCO Ref. 030121



FABRICADO NO BRASIL

TUBO EXTRAVASOR (LADRÃO)

PARA CUBAS EM AÇO INOXIDÁVEL

Material: Plástico de engenharia
Comprimento: 72 cm (máx) x 34 cm (mín)
Rosca: 1 1/2
Temperatura máxima: 90 °C

CINZA Ref. 030447



FABRICADO NO BRASIL

TUBO PROLONGADOR

PARA SIFÃO DE COPO

Material: Liga de Cobre
Acabamento: Cromado
Diâmetro: 38 mm

Ref. 030431 Comprimento: 30 cm
Ref. 030432 Comprimento: 40 cm
Ref. 030433 Comprimento: 50 cm




FABRICADO NO BRASIL

TUBO EXTENSIVO

LIGAÇÃO VÁLVULA DE BIDÊ

Material: Plástico de engenharia
Comprimento: 26 cm (máx) x 16 cm (mín)
Diâmetros da saída: DN38 x DN40
Rosca de entrada: 7/8
Porca em Polipropileno 7/8
Temperatura máxima: 90 °C

BRANCO Ref. 030126



FABRICADO NO BRASIL

SIFÃO TUBO EXTENSIVO

COM JOELHO DE 90°

Material: Plástico de engenharia
Buchas de redução (G): 1 1/2 x 1 1/4 x 7/8
Comprimento: 72 cm (máx) x 32 cm (mín)
Saída 4 em 1: DN38 x DN40 x DN48 x DN50
Porca em Polipropileno 1 1/2
Temperatura máxima: 90 °C

BRANCO Ref. 030124



FABRICADO NO BRASIL

TUBO DE SAÍDA

AJUSTÁVEL PARA SIFÃO COPO

Material: Plástico de engenharia
Comprimento: 26 cm
Diâmetro: DN38
Temperatura máxima: 90 °C

CROMADO Ref. 030446



APLICAÇÃO




FABRICADO NO BRASIL

TUBO EXTENSIVO

LIGAÇÃO VÁLVULA DE DESCARGA

Material: Plástico de engenharia
Comprimento: 25 cm (máx) x 14 cm (mín)
Diâmetros da saída: DN36 x DN38
Porca em Liga de Cobre: 1 1/2
Temperatura máxima: 90 °C

BRANCO Ref. 030120



APLICAÇÃO



FABRICADO NO BRASIL

TUBO PROLONGADOR

DE SAÍDA

PARA SIFÃO DE COPO | PADRÃO DECA

Material: Liga de Cobre
Modelo: 1680
Comprimento: 50 cm
Diâmetro: 38 mm
Modelo: 1680

CROMADO Ref. 030434



FABRICADO NO BRASIL

TUBO PROLONGADOR

PARA SIFÃO DE COPO

Material: Liga de Cobre
Acabamento: Cromado

Diâmetro: 19 mm | Rosca 7/8 - Deca e similares
Ref. 030426 Comprimento: 30 cm
Ref. 030427 Comprimento: 40 cm

Diâmetro: 22 mm | Rosca 7/8 - Padrão Docol
Ref. 030428 Comprimento: 30 cm
Ref. 030429 Comprimento: 40 cm

/ ACESSÓRIOS E PEÇAS DE REPOSIÇÃO



ANÉIS O'RING

FABRICADO NO BRASIL

PARA CONEXÃO DE ESGOTO

Material: Elastômero | Borracha Nitrílica

Ø externo: 47 mm / Ø interno: 37 mm


Espessura: 5 mm

Ref. 100820

Ø externo: 55,5 mm / Ø interno: 49 mm

Espessura: 6 mm

Ref. 100821



ANEL DE VEDAÇÃO

FABRICADO NO BRASIL

PARA SIFÃO | TUBO EXTENSIVO

Material: Termoplástico

Ø externo: 45 mm / Ø interno: 35 mm

Espessura: 2,5 mm

DIÂMETRO 1 1/2


Ref. 030416

Ø externo: 29 mm / Ø interno: 22 mm

Espessura: 2,5 mm

DIÂMETRO 7/8

Ref. 030425



KIT DE VEDANTES

FABRICADO NO BRASIL

PARA SIFÃO METÁLICO

Material: Elastômero | Borracha Nitrílica

APLICAÇÃO: LAVATÓRIO

Sifão de 1 x 1 1/2

Ref. 101711

APLICAÇÃO: PIAS

Sifão de 1 1/2 x 1 1/2

Ref. 101712


Sifão de 1 1/2 x 2

Ref. 101714

APLICAÇÃO: TANQUES

Sifão de 1 1/4 x 2

Ref. 101713



BUCHA DE REDUÇÃO

FABRICADO NO BRASIL

PARA SIFÃO | TUBO EXTENSIVO

Material: Polipropileno

Diâmetro: 1 1/2 x 7/8

CROMADO

Ref. 030440

BRANCO

Ref. 030441

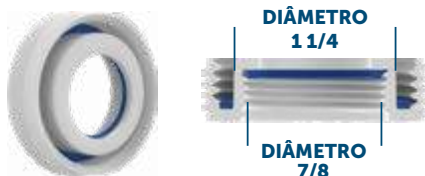
Diâmetro: 1 1/2 x 1 1/4

CROMADO

Ref. 030451

BRANCO

Ref. 030452



BUCHA DE REDUÇÃO

FABRICADO NO BRASIL

COM ANÉIS DE VEDAÇÃO

PARA SIFÃO | TUBO EXTENSIVO

Material: Polietileno

Diâmetros: 1 1/2 x 1 1/4 x 7/8

BRANCO

Ref. 030401



AJUSTÁVEL EM QUALQUER BITOLA!

CANOPLA PARA SIFÕES

FABRICADO NO BRASIL

COM INSERTOS

Material: Polipropileno

Altura (canopla): 20 mm

Diâmetro externo: 95 mm x 65 mm x 65 mm

Diâmetro interno: DN38 x DN40 x DN48 x DN55

CROMADO

Ref. 030449

BRANCO

Ref. 030450

Somente a CANOPLA

CROMADO

Ref. 030409

BRANCO

Ref. 030408



PROLONGADOR

FABRICADO NO BRASIL

PARA VÁLVULA

Material: Polipropileno

Comprimento: 100 mm

Diâmetro: 1 1/2 x 1 1/4 x 7/8

BRANCO

Ref. 030414

CROMADO

Ref. 030423



EMENDA

FABRICADO NO BRASIL

PARA SIFÃO | VÁLVULA SEM ROSCA (LISA)

Material: Polipropileno

Rosca: 1 1/2 x DN38 (Usar VEDANTE AZUL)

Rosca: 1 1/2 x DN40 (Usar VEDANTE VERDE)

BRANCO

Ref. 030413

CROMADO

Ref. 030435



APLICÇÃO

/ VÁLVULA DE ESCOAMENTO



VÁLVULA DE ESCOAMENTO

OCULTA PARA CUBA
 Bitola: 7/8
 Aba: 49 mm
 Comprimento: 68 mm

Liga de cobre
 CROMADO

Ref. 101628

ABS
 CROMADO

Ref. 101632



FABRICADO NO BRASIL

VÁLVULA DE ESCOAMENTO

LAVATÓRIO

Material: Plásticos de engenharia
 Bitola: 7/8
 Aba: 56 mm
 Comprimento: 65 mm
 BRANCO

Ref. 101615

TANQUE

Material: Plásticos de engenharia
 Bitola: 1 1/4
 Aba: 71 mm
 Comprimento: 74 mm
 BRANCO

Ref. 101629



AISI 304 AÇO INOX

FABRICADO NO BRASIL

VÁLVULA DE ESCOAMENTO

PIA AMERICANA

Material: Aço inoxidável e ABS
 Bitola: 4 1/2 x 1 1/2
 Aba: 111 mm
 Comprimento: 62 mm
 CROMADO

Ref. 101609



AISI 304 AÇO INOX

FABRICADO NO BRASIL

VÁLVULA DE ESCOAMENTO

PIA AMERICANA

Material: Aço inoxidável e ABS
 Bitola: 3 1/2 x 1 1/2
 Aba: 88 mm
 Comprimento: 62 mm
 CROMADO

Ref. 101610




FABRICADO NO BRASIL

PROLONGADOR

VÁLVULA DE LAVATÓRIO

Material: Liga de cobre
 Bitola: 7/8
 Comprimento: 60 mm
 CROMADO

Ref. 172001



FABRICADO NO BRASIL

PROLONGADOR

VÁLVULA DE LAVATÓRIO

Material: Liga de cobre
 Comprimento: 60 mm
 Roscas: Macho de 7/8 x 50 mm
 CROMADO

Ref. 172004



CAPA EM AÇO INOXIDÁVEL 304



VÁLVULA DE ESCOAMENTO

LAVATÓRIO

Material: Liga de cobre
Bitola: 7/8
Aba: 60 mm
Comprimento: 130 mm

CROMADO Ref. 101641

VÁLVULA DE ESCOAMENTO

LAVATÓRIO

Material: Plásticos de engenharia
Bitola: 7/8
Aba: 55 mm
Comprimento: 65 mm

CROMADO Ref. 101616

VÁLVULA DE ESCOAMENTO

LAVATÓRIO

Material: Liga de cobre
Tampa branca
Bitola: 7/8
Aba: 55 mm
Comprimento: 70 mm

CROMADO Ref. 101637

TANQUE

Material: Plásticos de engenharia
Bitola: 1 1/4
Aba: 71 mm
Comprimento: 74 mm

CROMADO Ref. 101630

TANQUE

Material: Liga de cobre
Tampa branca
Bitola: 1 1/4
Aba: 60 mm
Comprimento: 70 mm

CROMADO Ref. 101638



CAPA EM AÇO INOXIDÁVEL 304



VÁLVULA DE ESCOAMENTO

LAVATÓRIO

Material: Liga de cobre
Bitola: 7/8
Tampa: 57 mm
Comprimento: 68 mm
Modelo: CLICK

CROMADO Ref. 101643

TANQUE

Material: Liga de cobre
Bitola: 1 1/4
Tampa: 66 mm
Comprimento: 78 mm
Modelo: CLICK

CROMADO Ref. 101639

VÁLVULA DE ESCOAMENTO

LAVATÓRIO

Material: Liga de cobre
Bitola: 7/8
Tampa: 56 mm
Comprimento: 68 mm
Modelo: CLICK

CROMADO Ref. 101642

TANQUE

Material: Liga de cobre
Bitola: 1 1/4
Tampa: 62 mm
Comprimento: 78 mm
Modelo: CLICK

CROMADO Ref. 101640

FABRICADO NO BRASIL

VÁLVULA DE ESCOAMENTO

LAVATÓRIO

Material: ABS
Bitola: 7/8
Aba: 55 mm
Comprimento: 35 mm

CROMADO Ref. 101617



TAMPA PLÁSTICA

PARA VÁLVULAS DE TANQUES,
LAVATÓRIOS E BANHEIRAS
Material: Polipropileno

Bitola 1 (26 mm)
Ref. 100401

Bitola 1 1/16 (27,5 mm)
Ref. 100402

Bitola 1 1/8 (29 mm)
Ref. 100403

Bitola 1 3/16 (31 mm)
Ref. 100404

Bitola 1 3/8 (36 mm)
Ref. 100405

Bitola 1 1/2 (38,5 mm)
Ref. 100406

Bitola 1 5/8 (42 mm)
Ref. 100407

Bitola 1 7/8 (47,5 mm)
Ref. 100408



TAMPA

PARA VÁLVULAS DE 7/8
Material: Liga de cobre
Comprimento: 27 mm

CROMADO Ref. 100409



PORCA

PARA VÁLVULAS DE ESCOAMENTO
PARA LAVATÓRIO DE 7/8
Material: Poliacetal

Ref. 101621



FABRICADO NO BRASIL

VEDANTE

PARA VÁLVULA DE ESCOAMENTO
DE LAVATÓRIO DE 7/8

Material: Termoplástico
Altura: 1,9 mm
Diâmetro externo: 55 mm
Diâmetro interno: 31,5 mm

Ref. 101703



VEDANTE

PARA VÁLVULA DE ESCOAMENTO
BLUKIT

Material: EVA
Altura: 10 mm
Diâmetro externo: 53 mm
Diâmetro interno: 43 mm
Modelo: 101601, 101617, 101618,
101619 e 101620

Ref. 101721

Altura: 10 mm
Diâmetro externo: 53 mm
Diâmetro interno: 28,8 mm
Modelo: 101605 e 101613

Ref. 101722



ANEL DE VEDAÇÃO

PARA VÁLVULA DE ESCOAMENTO
DE LAVATÓRIO

Material: Termoplástico

Ref. 101701



FABRICADO NO BRASIL

VEDANTE CÔNICO

PARA VÁLVULA DE ESCOAMENTO
DE LAVATÓRIO

Material: Borracha nitrílica
Altura: 18 mm
Diâmetro externo: 73 mm
Diâmetro interno: 35,5 mm

Ref. 101716



FABRICADO NO BRASIL

VEDANTE

PARA VÁLVULA DE ESCOAMENTO
COM ADESIVO

Material: EVA
Diâmetro: 31 mm (mín) x 110 mm (máx)

Ref. 101702



4 1/2 e 3 1/2
(110 mm)

1 1/2
(48 mm)

1 1/4
(42 mm)

7/8
(29,5mm)



SISTEMAS DE DESCARGA

VÁLVULAS DE DESCARGA
CAIXAS ACOPLADAS
CONVENCIONAIS
& MONOBLOCO



/ ANEL DE VEDAÇÃO



FABRICADO NO BRASIL

ANEL DE VEDAÇÃO

PARA VASO SANITÁRIO | SEM GUIA

Material: Borracha Butílica e Plásticos de Engenharia

Ref. 340101 **VENDIDO**



SEM GUIA



FABRICADO NO BRASIL

ANEL DE VEDAÇÃO

PARA VASO SANITÁRIO | COM GUIA

Material: Borracha Butílica e Plásticos de Engenharia

Ref. 340102 **VENDIDO**



COM GUIA



FABRICADO NO BRASIL

ANEL DE VEDAÇÃO


COM GUIA

Material: Borracha Butílica e Plásticos de Engenharia

Acompanha:

- Kit para fixação em aço zincado

Ref. 292509



FABRICADO NO BRASIL

ANEL DE VEDAÇÃO

COM GUIA

Material: Borracha Butílica e Plásticos de Engenharia

Acompanha:

- Kit para fixação em aço zincado
- Ligação flexível de 40 cm em aço inoxidável AISI 304

Ref. 292513



FABRICADO NO BRASIL

ANEL DE VEDAÇÃO


COM GUIA

Material: Borracha Butílica e Plásticos de Engenharia

Acompanha:

- Kit para fixação em aço zincado
- Ligação flexível de 40 cm em poliéster branco

Ref. 292514



FABRICADO NO BRASIL

ANEL DE VEDAÇÃO

COM GUIA

Material: Borracha Butílica e Plásticos de Engenharia

Acompanha:

- Kit para fixação em aço zincado
- Tubo de ligação ajustável cromado

Ref. 292511

POR QUE USAR ANEL DE VEDAÇÃO BLUKIT



1. FÓRMULA EXCLUSIVA

2. NÃO RESSECA

3. MELHOR VEDAÇÃO

4. EVITA MAU CHEIRO

5. 5 ANOS DE VALIDADE

/ TUBO DE LIGAÇÃO




TUBO DE LIGAÇÃO AJUSTÁVEL

FABRICADO NO BRASIL

PARA VASO SANITÁRIO | FLEXÍVEL
Acompanha canopla e espude

Material: Polipropileno
Comprimento: 26 cm
Diâmetro: DN38

BRANCO	Ref. 290403
CROMADO	Ref. 290404
CR. SEM ESPUDE	Ref. 030446



APLICAÇÃO



TUBO DE LIGAÇÃO

FABRICADO NO BRASIL

PARA VASO SANITÁRIO | RÍGIDO
Acompanha canopla

Material: Polipropileno
Comprimento: 25 cm
Diâmetro: DN38

BRANCO	Ref. 290410
--------	-------------



SOMENTE CANOPLA
REF. 290407

TUBO DE LIGAÇÃO

FABRICADO NO BRASIL

PARA VASO SANITÁRIO | RÍGIDO
Acompanha canopla

Material: Plásticos de engenharia e elastômeros
Comprimento: 26 cm
Diâmetro: DN38

BRANCO	Ref. 290410
CROMADO	Ref. 290411



ANEL O'RING

FABRICADO NO BRASIL

PARA TUBO DE LIGAÇÃO

Material: Termoplástico
Diâmetro: DN38
Modelo: 290401, 290410 e 290411

Ref. 290405



ESPUDE DE VEDAÇÃO

FABRICADO NO BRASIL

PARA TUBO DE LIGAÇÃO

Material: Polipropileno

Ref. 290406



FABRICADO NO BRASIL

ESPUDE DE VEDAÇÃO COM PARAFUSO

PARA TUBO DE LIGAÇÃO

Material: Polipropileno

BRANCO

Ref. 290412

DETALHE



/ MECANISMO DE ENTRADA



FABRICADO NO BRASIL

MECANISMO DE ENTRADA

UNIVERSAL
PARA CAIXA ACOPLADA

Material: Plásticos de engenharia e elastômeros
Ciclos de garantia: 15.000
Classe de pressão: 1 a 75 m.c.a.
Nível de água: 135 mm a 280mm

Ref. 340204 **+VENDIDO**



FABRICADO NO BRASIL

MECANISMO DE ENTRADA

UNIVERSAL
PARA CAIXA ACOPLADA

Material: Plásticos de engenharia e elastômeros
Ciclos de garantia: 15.000
Classe de pressão: 1 a 75 m.c.a.
Nível de água: 135 mm a 280mm

Ref. 340221



FABRICADO NO BRASIL

MECANISMO DE ENTRADA NEO

UNIVERSAL
PARA CAIXA ACOPLADA

Material: Plásticos de engenharia e elastômeros
Ciclos de garantia: 15.000
Classe de pressão: 1 a 75 m.c.a.
Nível de água: 135 mm a 280mm

Ref. 340288



APLICACÃO

VEJA TAMBÉM



Somente o
CASTELO
Ref. 340202



Somente o
REPARO INTERNO
Ref. 340276



Somente o
REPARO INTERNO
Ref. 340289



Somente a
BOIA
Ref. 340253



Somente o
CORPO
Ref. 340264

/ MECANISMO DE SAÍDA



FABRICADO NO BRASIL

MECANISMO DE SAÍDA

**UNIVERSAL
PARA CAIXA ACOPLADA**

Material: Plásticos de engenharia e elastômeros
Rosca de saída: 2
Ciclos de garantia: 15.000
Classe de pressão: 1 a 75 m.c.a.

Ref. 340205 **+VENDIDO**



**SOMENTE
CASTELO
REF. 340201**

MECANISMO DE SAÍDA

FABRICADO NO BRASIL

PARA CAIXA ACOPLADA

Material: Plásticos de engenharia e elastômeros
Rosca de saída: 2
Ciclos de garantia: 15.000
Classe de pressão: 1 a 75 m.c.a.

Ref. 340274 **+VENDIDO**

COMPRE JUNTO Ref. 340236



Acompanha mecanismo de saída, vedação e parafuso de fixação.



- ✓ Altura ajustável de 235 a 325 mm.
- ✓ Compatível com todos os modelos de caixas acopladas com sistema convencional.
- ✓ Acionador frontal, lateral ou superior.



**CORTE SE
NECESSÁRIO**

- ✓ Altura ajustável de 235 a 325 mm.
- ✓ Compatível com todos os modelos de caixas acopladas com acionador superior e sistema convencional.



FABRICADO NO BRASIL

MECANISMO DE SAÍDA

PARA CAIXA ACOPLADA

Material: Plásticos de engenharia e elastômeros
Modelos: Celite Stylus, etc...
Rosca de saída: 3" - DIÂMETRO MAIOR
Ciclos de garantia: 15.000
Classe de pressão: 1 a 75 m.c.a.

Ref. 340506

- ✓ Altura ajustável de 256 a 356 mm.
- ✓ Acionador frontal, lateral ou superior.



MECANISMO DE SAÍDA

FABRICADO NO BRASIL

UNIVERSAL

PARA CAIXA ACOPLADA | PNEUMÁTICO

Material: Plásticos de engenharia e elastômeros
Rosca de saída: 2
Ciclos de garantia: 15.000
Classe de pressão: 1 a 75 m.c.a.

ACIONADOR CROMADO
ACIONADOR BRANCO

Ref. 340214
Ref. 340509

- ✓ Altura ajustável de 280 a 395 mm.
- ✓ Compatível com todos os modelos de caixas acopladas com sistema convencional.
- ✓ Acionador com canopla: Ajustável a furos de 38 a 70 mm



**VEJA
TAMBÉM**



Somente a **BOLSA DE 3"**
Ref. 340508



Somente o **OBTURADOR DE 3"**
Ref. 340507



Somente o **ACIONADOR PNEUMÁTICO**
Ref. 340254



Somente a **VEDAÇÃO (P/ PNEUMÁTICO)**
Ref. 101730



Somente o **ACIONADOR (P/ PNEUMÁTICO)**
Ref. 340503



MECANISMO DE SAÍDA



**UNIVERSAL
PARA CX. ACOPLADA | ACIONADOR DUPLO**
Material: Plásticos de engenharia e elastômeros
Rosca de saída: 2
Ciclos de garantia: 15.000
Classe de pressão: 1 a 75 m.c.a.

Ref. 340219

- ✓ Altura ajustável de 220 a 320 mm.
- ✓ Compatível com todos os modelos de caixas acopladas com sistema convencional.
- ✓ Acionador frontal, lateral ou superior.



MECANISMO DE SAÍDA



PARA CX. ACOPLADA | ACIONADOR DUPLO
Material: Plásticos de engenharia e elastômeros
Rosca de saída: 2
Comprimento do acionador: 58 mm
Ciclos de garantia: 15.000
Classe de pressão: 1 a 75 m.c.a.
Roca, Astra antigo, Celite, Incepa, Logasa

Ref. 340260

- ✓ Altura ajustável de 220 a 320 mm.
- ✓ Compatível com todos os modelos de caixas acopladas com acionador superior e sistema convencional.
- ✓ Acionador frontal, lateral ou superior.



**NÃO
NECESSITA
DESMONTAR
A CAIXA
ACOPLADA!**



CONVERSOR DE MECANISMO

SAÍDA CONVENCIONAL PARA ACIONADOR DUPLO
Material: Plásticos de engenharia e elastômeros

Ref. 340261

- ✓ Converte o mecanismo convencional para acionamento duplo
- ✓ Acionador frontal, lateral ou superior.
- ✓ Compatível com todos os modelos de caixas acopladas com sistema convencional.



CONVENCIONAL



DUPLO
ACIONAMENTO



**PARA
CAIXA
ACOPLADA
TIPO
MONOBLOCO**

MECANISMO DE SAÍDA

FABRICADO NO BRASIL

COM ACIONAMENTO PNEUMÁTICO
Material: Plásticos de engenharia e elastômeros
Classe de pressão: 1 a 75 m.c.a.

Ref. 340233

- ✓ Compatível com todos os modelos de caixas acopladas com sistema convencional.
- ✓ Acionador frontal, lateral ou superior.



**VEJA
TAM-
BÉM**



Somente o
AC. SUPERIOR
Ref. 340290



Somente a
VEDAÇÃO
Ref. 101733



Somente a
ACIONADOR
Ref. 340282



FABRICADO NO BRASIL

KIT PARA CAIXA ACOPLADA

COM BOTÃO DE ACIONAMENTO SUPERIOR

Material: Plásticos de engenharia e elastômeros
Ciclos de garantia: 15.000
Com acionador SUPERIOR

BRANCO

Ref. 340215 **+VENDIDO**



MELHOR NEGÓCIO!

FABRICADO NO BRASIL

KIT PARA CAIXA ACOPLADA

COM BOTÃO DE ACIONAMENTO SUPERIOR

Material: Plásticos de engenharia e elastômeros
Ciclos de garantia: 15.000
Com acionador SUPERIOR

BRANCO

Ref. 340299

Ref. 340216

Kit com acionador LATERAL



Ref. 340502

Kit com acionador LATERAL



Ref. 340217

Kit com acionador FRONTAL



Ref. 340501

Kit com acionador FRONTAL



Ref. 340241 **+VENDIDO**

Kit acionador superior com mecanismo de entrada, saída com acionador superior, vedação e parafuso de fixação



Ref. 340292

Kit acionador superior com mecanismo de entrada, saída pneumático, vedação e parafuso de fixação





FABRICADO NO BRASIL

KIT PARA CAIXA ACOPLADA

COM BOTÃO DE ACIONAMENTO SUPERIOR

Material: Plásticos de engenharia e elastômeros
Ciclos de garantia: 15.000
Com acionador SUPERIOR

CROMADO

Ref. 340285



MELHOR NEGÓCIO!

FABRICADO NO BRASIL

KIT PARA CAIXA ACOPLADA

COM BOTÃO DE ACIONAMENTO SUPERIOR

Material: Plásticos de engenharia e elastômeros
Ciclos de garantia: 15.000
Com acionador SUPERIOR

CROMADO

Ref. 340296

Ref. 340286

Kit com acionador LATERAL



Ref. 340297

Kit com acionador LATERAL



Ref. 340287

Kit com acionador FRONTAL



Ref. 340293

Kit universal pneumático com mecanismo de entrada, saída pneumático, vedação e parafuso de fixação



Ref. 340218

Kit universal pneumático com mecanismo de entrada, saída com acionador superior, vedação e parafuso de fixação



Ref. 340510

Kit universal com mecanismo de entrada, saída pneumático, vedação e parafuso de fixação



Ref. 340511

Kit universal com mecanismo de entrada, saída pneumático, vedação e parafuso de fixação



Ref. 340272

Kit acionamento superior com mecanismo de entrada com boia, saída com acionador superior, vedação e parafuso de fixação
Modelo ASTRA



CROMADO Ref. 340229

Kit completo universal com mecanismo de entrada, saída com duplo acionamento, vedação e parafuso de fixação



CROMADO Ref. 340294

Kit completo universal com mecanismo de entrada, saída com acionador duplo, vedação e parafuso de fixação



CROMADO Ref. 340269

Kit completo com mecanismo de entrada, saída com acionador duplo superior, vedação e parafuso de fixação



KITS ECONOMIA DE ÁGUA

**ECO
NOMI
ZE ATÉ
50%**

CROMADO Ref. 340267

Kit completo universal com mecanismo de entrada, saída com acionador duplo, vedação e parafuso de fixação



/ PEÇAS DE REPOSIÇÃO



FABRICADO NO BRASIL

OBTURADOR PARA MECANISMO

UNIVERSAL DE SAÍDA P/ CAIXA ACOPLADA COM CORRENTE

Material: Plásticos de engenharia e elastômeros

COM CORRENTE
SOMENTE A **CORRENTE**

Ref. 340210
Ref. 340281



FABRICADO NO BRASIL


OBTURADOR PARA MECANISMO

UNIVERSAL DE SAÍDA P/ CAIXA ACOPLADA SEM CORRENTE

Material: Plásticos de engenharia e elastômeros

Ref. 340291

**FÁCIL
DE EXPOR
SOBRE O
BALCÃO**



QUANTO MAIS PRÓXIMO O FURO LATERAL ESTIVER DO **NÚMERO 1**, MAIS RÁPIDO SERÁ O FECHAMENTO DO OBTURADOR E MAIOR SERÁ A ECONOMIA DE ÁGUA.



**DICA!
BLUKIT!**

REGULAGEM DO FECHAMENTO!
PROPORCIONA ATÉ **15%** DE ECONOMIA

FABRICADO NO BRASIL

OBTURADOR COM VEDAÇÃO EM SILICONE

PARA MECANISMO DE SAÍDA COM REGULAGEM

Material: Plásticos de engenharia e elastômeros

Compatível com **ASTRA ANTIGO** e **BLUKIT**
Ref. 340283



FABRICADO NO BRASIL

KIT PARAFUSO FIXADOR

PARA CAIXA ACOPLADA
Material: Plásticos de engenharia
Rosca: M10 x 80 mm

Ref. 340206

**MAIS MACIO!
FÁCIL
INSTALAÇÃO**



FABRICADO NO BRASIL

VEDAÇÃO DE SAÍDA

PARA CAIXA ACOPLADA
Material: Elastômeros

Ref. 340203



FABRICADO NO BRASIL

KIT PARA VEDAÇÃO E FIXAÇÃO

PARA CAIXA ACOPLADA
Material: Plásticos de engenharia e elastômeros

Ref. 340220



FABRICADO NO BRASIL

ACIONADOR SUPERIOR

PARA MECANISMOS DE SAÍDA DE CAIXA ACOPLADA
Material: Plásticos de engenharia
Modelos: **ASTRA** e **BLUKIT**
*Acompanha corrente

Ref. 340201



BRANCO



FABRICADO NO BRASIL

ACIONADOR LATERAL

PARA CAIXA ACOPLADA

Material: Plásticos de engenharia
Instalação: furo de Ø 10 mm a 26 mm
Acompanha corrente plástica

CROMADO Ref. 340212
BRANCO Ref. 340263



BRANCO



FABRICADO NO BRASIL

ACIONADOR FRONTAL

PARA CAIXA ACOPLADA

Material: Plásticos de engenharia
Instalação: furo de Ø 15 mm a 28 mm
Acompanha corrente plástica

CROMADO Ref. 340207
BRANCO Ref. 340255



BRANCO



FABRICADO NO BRASIL

ACIONADOR SUPERIOR

EMBUTIDO PARA CAIXA ACOPLADA

Material: Plásticos de engenharia
Instalação: furo de Ø 38 mm a 60 mm

CROMADO Ref. 340211
BRANCO Ref. 340222



BRANCO



FABRICADO NO BRASIL

ACIONADOR SUPERIOR

EMBUTIDO PARA CAIXA ACOPLADA

Material: Plásticos de engenharia
Instalação: furo de Ø 32 mm a 64 mm

CROMADO Ref. 340213
BRANCO Ref. 340256



FABRICADO NO BRASIL

ACIONADOR SUPERIOR

SOBRESSALENTE PARA CAIXA ACOPLADA

Material: Plásticos de engenharia
Instalação: furo de Ø 32 mm a 64 mm
Acompanha corrente plástica

BRANCO Ref. 340278



BRANCO



FABRICADO NO BRASIL

KIT DE CANOPLA

PARA ACIONADOR SUPERIOR DE CAIXA ACOPLADA

Material: Plásticos de engenharia
Diâmetro: Ø 65 mm a 33 mm

CROMADO Ref. 340257
BRANCO Ref. 340258



ECO
NOMI
ZE ATÉ
50%

FABRICADO NO BRASIL

ACIONADOR UNIVERSAL

DUPLO | PARA CAIXA ACOPLADA

Material: Plásticos de engenharia
Instalação: furo de Ø 38 mm a 65 mm

CROMADO Ref. 340282



ECO
NOMI
ZE ATÉ
50%

FABRICADO NO BRASIL

ACIONADOR SUPERIOR

DUPLO | PARA CAIXA ACOPLADA

Material: Plásticos de engenharia
Instalação: furo máximo de 52 mm
Modelo: **Roca, Celite, Incepa, Logasa e Astra antigo**

CROMADO Ref. 340231 **VENDIDO**



ECO
NOMI
ZE ATÉ
50%

FABRICADO NO BRASIL

ACIONADOR SUPERIOR

DUPLO | PARA CAIXA ACOPLADA

Material: Plásticos de engenharia
Instalação: furo máximo de 70 mm
Modelo: **Eternit e outros**

CROMADO Ref. 340235




FABRICADO NO BRASIL

KIT PARAFUSO FIXADOR

PARA LAVATÓRIO E COLUNA

Comprimento: 65 mm
Rosca soberba: Ø 5,8 mm
Buchas: nº 10

Ref. 100553



FABRICADO NO BRASIL

KIT PARAFUSO FIXADOR

LATERAL PARA VASO SANITÁRIO

A - Comprimento: 65 mm e rosca soberba: Ø 5,8 mm
B - Comprimento: 60 mm e rosca soberba: Ø 4,7 mm
Buchas: nº 10
Modelo: Cubo Duomo Deca, Monte Carlo e Vogue

Ref. 100552



APLICAÇÃO



FABRICADO NO BRASIL

KIT PARAFUSO FIXADOR

PARA VASOS SANITÁRIOS E BIDÊS

Rosca: M8
Comprimento: 90 mm
Buchas: Nº 10

Ref. 100551



FABRICADO NO BRASIL

KIT PARAFUSO FIXADOR

PARA CAIXAS ACOPLADAS E ASSENTOS SANITÁRIOS

Rosca: M6 (6 mm)
Comprimento: 74 mm

Ref. 100543



APLICAÇÃO



FABRICADO NO BRASIL

KIT PARAFUSO FIXADOR

PARA LAVATÓRIO, VASO SANITÁRIO E TANQUES

Material: Aço Zincado e Aço Inoxidável (cabeça e arruela)

Aplicação: Lavatório

Bucha: nº 8 | Rosca: 7/32 x 80 mm
Ref. 100554

Aplicação: Vaso sanitário

Bucha: nº 10 | Rosca: 1/4 x 90 mm
Ref. 100555 **+VENDIDO**

Aplicação: Tanque

Bucha: nº 12 | Rosca: 3/8 x 100 mm
Ref. 100556



FABRICADO NO BRASIL

KIT PARAFUSO FIXADOR

PARA LAVATÓRIO E VASO SANITÁRIO


Material: Liga de cobre

Bucha: nº 8 - LAVATÓRIO

Rosca: 7/32 x 70 mm
Ref. 100542

Bucha: nº 10 - VASO SANITÁRIO

Rosca: 1/4 x 80 mm
Ref. 100544 **+VENDIDO**



APLICAÇÃO

/ VÁLVULA DE DESCARGA



FABRICADO NO BRASIL

KIT COMPLETO DE CONVERSÃO

VÁLVULA DE DESGARGA DE PAREDE PARA CAIXA ACOPLADA

Material: Plásticos de engenharia e Elastômeros
Conversão: DN38 para 1/2
Pressão máxima: 40 m.c.a.

KIT COMPLETO - CROMADO	Ref. 340365
KIT COMPLETO - BRANCO	Ref. 340366
SOMENTE CONVERSOR - CROMADO	Ref. 340362
SOMENTE CONVERSOR - BRANCO	Ref. 340364
SOMENTE TAMPA CEGA - CROMADO	Ref. 340363



PRODUTO

EXCLUSIVO

PATENTEADO
BLUKIT

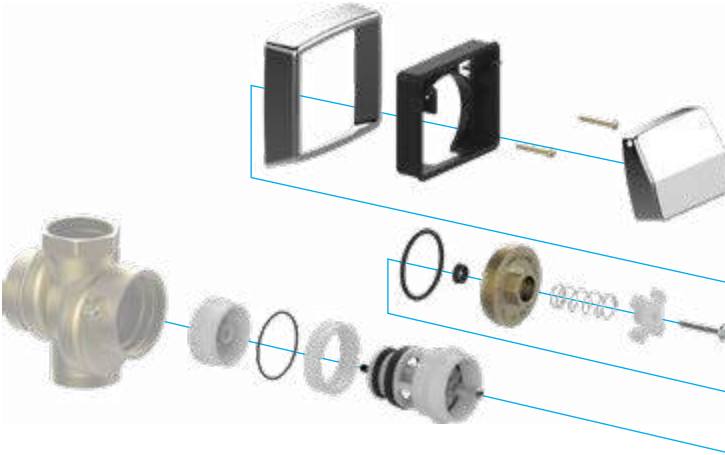




MODELO

HYDRA MAX 2550 DE 1 1/2 E 1 1/4

NÃO VENDIDO PELA BLUKIT



BR

CONVERSORES

PARA VÁLVULAS DE DESCARGA Deca Hydra Luxo de 1 1/4

Acabamento: Deca Hydra Max e Docol
Ref. 150101

Deca Hydra Max e Docol

Acabamento: Docol e Deca Hydra Max
Ref. 155201



BR

ACABAMENTO

Modelos: Hidramax | Astra
Celite | Docol

CROMADO

Ref. 340310



BR

ACABAMENTO

Modelos: Hidramax | Astra
Celite | Docol

BRANCO

Ref. 340351



BR

ACABAMENTO

Modelos: Hidramax | Astra
Celite | Docol

BEGE

Ref. 340350



BR

ACABAMENTO

Modelos: Hidramax | Astra
Celite | Docol

CINZA

Ref. 340352



TECLA

BR

Modelo: Hidramax

CROMADA

Ref. 340322



BR

TAMPA FRONTAL

Modelo: Hidramax

Ref. 349402



BR

RETENTOR

Modelo: Hydra Max

Ref. 349403



BR

KIT FIXADOR E ACIONADOR

Material: Liga de cobre

Comprimento: 40 mm
SEM ACABAMENTO Ref. 340405

Comprimento: 70 mm
SEM ACABAMENTO Ref. 340406



BR

KIT CRUZETA

Ref. 349401



BR

KIT DE REPARO

Ref. 349404



BR

KIT DE REPARO

COM CRUZETA
Ref. 349406



BR

CRUZETA

Ref. 349438



BR

CONTRA SEDE

Ref. 349407



BR

SEDE

Ref. 349408



BR

KIT ACIONADOR


Material: Liga de cobre
Rosca: M5

Comprimento: 45 mm
SEM ACABAMENTO Ref. 340407

Comprimento: 80 mm
SEM ACABAMENTO Ref. 340408



MODELO HYDRA LUXO/MASTER



BR

ACABAMENTO

CROMADO
Ref. 340309



BR

ACABAMENTO

BEGE
Ref. 340356



BR

ACABAMENTO

BRANCO
Ref. 340358



BR

ACABAMENTO

CINZA
Ref. 340357



BR

ACIONADOR

Ref. 349414



BR

KIT FIXADOR E ACIONADOR

Material: Liga de cobre

Comprimento: 40 mm
SEM ACABAMENTO
Ref. 340405

Comprimento: 70 mm
SEM ACABAMENTO
Ref. 340406



BR

KIT ACIONADOR

Material: Liga de cobre
Rosca: M5

Comprimento: 45 mm
SEM ACABAMENTO
Ref. 340407

Comprimento: 80 mm
SEM ACABAMENTO
Ref. 340408

HYDRA LUXO/MASTER 2520-2530 DE 1 1/2

Válvula de 1 1/2: Baixa pressão
Classe de pressão: 2 a 10 m.c.a.



KIT DE REPARO

COM ACIONADOR
Ref. 349455



KIT DE REPARO

COMPLETO
Ref. 349412



KIT DE REPARO

Ref. 349411 **+VENDIDO**



ÊMBOLO

Ref. 349413



EIXO REGULADOR

Ref. 349409



TAMPA FRONTAL

Ref. 349444



CONTRA SEDE

Ref. 349420



CONTRA SEDE

Material: Liga de cobre
ALTA E BAIXA PRESSÃO Ref. 349446

Material: Plásticos de engenharia
BAIXA PRESSÃO Ref. 349484

HYDRA LUXO/MASTER 2520-2530 DE 1 1/4

Válvula de 1 1/4: Alta pressão
Classe de pressão: 6 a 40 m.c.a.



KIT DE REPARO

COM ACIONADOR
Ref. 349454



KIT DE REPARO

Ref. 349417



KIT DE REPARO

Ref. 349418



ÊMBOLO

Ref. 349419



EIXO REGULADOR

Ref. 349415



TAMPA FRONTAL

Ref. 349448



CONTRA SEDE

Ref. 349421



CONTRA SEDE

Material: Liga de cobre
ALTA E BAIXA PRESSÃO Ref. 349422

Material: Plásticos de engenharia
BAIXA PRESSÃO Ref. 349483

HYDRA LISA I 2515 DE 1 1/2 , 1 1/4 E 1

Válvula de 1 1/4: Alta pressão
Classe de pressão: 6 a 40 m.c.a.

Válvula de 1: Alta pressão
Classe de pressão: 20 a 40 m.c.a.

Válvula de 1 1/2: Baixa pressão
Classe de pressão: 2 a 10 m.c.a.



BR

ACABAMENTO

7 EM 1

Deca antiga, Lisa I, Tinco, Hamico, Madute, Oriente e Metrilla

Ref. 340306



BR

ACIONADOR

Ref. 349427



BR

BOTÃO ACIONADOR

COM MOLA
Ref. 349430



BR

BOTÃO ACIONADOR

Ref. 349464



BR

KIT DE REPARO

UNIFICADO 8 EM 1

VCE (2516 e 2517), VCR (2511) e Lisa I (2515) de 1 1/2 e 1 1/4

Ref. 349453



BR

ÊMBULO

Deca antiga, Lisa I, Tinco, Hamico, Madute e Metrilla

Ref. 349432



BR

BUCHA

Deca antiga, Lisa I, Tinco, Hamico, Madute, Metrilla, Hydra VCR - VCE

Ref. 349431



BR

PARAFUSO INJETOR

Hydra VCR - VCE, Lisa I e Super Mar

Ref. 349423

HYDRA VCE 2516-2517 DE 1 1/2 E 1 1/4

Válvula de 1 1/4: Alta pressão
Classe de pressão: 6 a 40 m.c.a.

Válvula de 1 1/2: Baixa pressão
Classe de pressão: 2 a 10 m.c.a.



BR

ACIONADOR

Ref. 349433



BR

HASTE ACIONADORA

Ref. 349449

HYDRA VCR 2511 DE 1 1/2 E 1 1/4

Válvula de 1 1/4: Alta pressão
Classe de pressão: 6 a 40 m.c.a.

Válvula de 1 1/2: Baixa pressão
Classe de pressão: 2 a 10 m.c.a.



BR

BOTÃO PARA ALAVANCA

COM MOLA
Ref. 349442



BR

HASTE ACIONADORA

Ref. 349450



BR

BOTÃO ACIONADOR

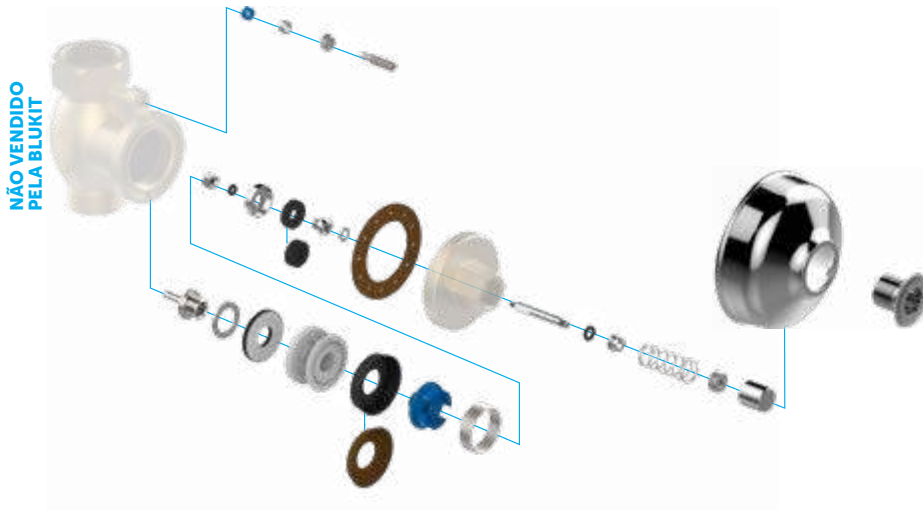
COM MOLA
Ref. 349428



MODELO

DECA ANTIGO 2510 DE 1 1/2 E 1 1/4

Válvula de 1 1/4 e 1 1/2: Alta e baixa pressão
Classe de pressão: 2 a 40 m.c.a.



NÃO VENDIDO
PELA BLUKIT



BR

ACABAMENTO

7 EM 1

Deca antiga, Lisa I, Tinco, Hamico, Madute, Oriente e Metrilla

Ref. 340306



BR

HASTE ACIONADORA

Ref. 349451



BR

ACABAMENTO

Ref. 349434



BR

ÊMBOLO

Ref. 349435



BR

BUCHA

Ref. 349457



BR

KIT DE REPARO

Ref. 349436



BR

PARAFUSO INJETOR

Modelo: VCE, VCR, Lisa I e Super Mar

Ref. 349423

HYDRA LISA II DE 1 1/4

Válvula de 1 1/4
Alta e baixa pressão

Classe de pressão
2 a 40 m.c.a



BR

ACABAMENTO

CROMADO/PRETO
Ref. 340337



BR

KIT DE REPARO

Ref. 349437



BR

PARAFUSO

Ref. 349460



BR

RETENTOR


Modelo: Hydra Max e Lisa II

Ref. 349403



MODELO DOCOL

NÃO VENDIDO
PELA BLUKIT



BR

ACABAMENTO

CROMADO/PRETO
Ref. 340307



BR

ACABAMENTO

CROMADO
Ref. 340308



BR

ACABAMENTO

BEGE
Ref. 340344



BR

ACABAMENTO

BRANCO
Ref. 340348



BR

ACABAMENTO

CINZA
Ref. 340346



BR

TECLA

PRETA
Ref. 340326



BR

TECLA

CROMADA
Ref. 340325



BR

TECLA

BEGE
Ref. 340345



BR

TECLA

BRANCA
Ref. 340349



BR

TECLA

CINZA
Ref. 340347



BR

KIT PARAFUSO

FIXADOR E ACIONADOR
Comprimento: 45 mm
Ref. 340403



BR

KIT PARAFUSO

FIXADOR E ACIONADOR
Comprimento: 80 mm
Ref. 340404



BR

KIT PARAFUSO

FIXADOR E ACIONADOR
COMPLETO
Comprimento: 50 mm
Ref. 340401



BR

KIT PARAFUSO

FIXADOR E ACIONADOR
COMPLETO
Comprimento: 80 mm
Ref. 340402



BR

FIXADOR

PARA ACABAMENTO
Bitola: 27mm x M5
Ref. 340409



BR

KIT PARAFUSO

FIXADOR
Cabeça: 9 mm
Roscas: M5 x 50 mm

Ref. 100526



BR

KIT PARAFUSO

FIXADOR
Cabeça: 9 mm
Roscas: M5 x 80 mm

Ref. 100524



BR

KIT PARAFUSO

FIXADOR | FABRIMAR
Cód. Fabrimar: CPD 06760
Material: Liga de cobre
2 Parafusos Rosca M4 x 58 mm
1 Parafuro Rosca M5 x 54 mm

Ref. 342014

DOCOL RI-484 DE 1 1/2

Válvula de 1 1/2: Baixa pressão
Classe de pressão: 1,5 a 15 m.c.a.



KIT DE REPARO

Ref. 341601



KIT DE REPARO

COMPLETO
Ref. 341613



ACIONADOR

Ref. 341611



TRAVA DO ACIONADOR

Ref. 341608



KIT DE VEDANTES

Ref. 341615



TAMPA FRONTAL

Ref. 341604



RETENTOR

Ref. 341619



KIT BUCHA

Ref. 341623



CONTRA SEDE

Ref. 341606



ÊMBOLO

Ref. 341622

DOCOL RI-484 DE 1 1/4

Válvula de 1 1/4: Alta pressão
Classe de pressão: 10 a 40 m.c.a.



KIT DE REPARO

Ref. 341602



KIT DE REPARO

COMPLETO
Ref. 341612



ACIONADOR

Ref. 341625



TRAVA DO ACIONADOR

Ref. 341607



KIT DE VEDANTES

Ref. 341614



TAMPA FRONTAL

Ref. 341603



RETENTOR

Ref. 341618



KIT BUCHA

Ref. 341624



ÊMBOLO

Ref. 341621



CONTRA SEDE

Ref. 341605

DOCOL RI-676 (MODELO ANTIGO)

Válvula RI-676: Alta pressão e baixa
Classe de pressão: 1,5 a 40 m.c.a.



KIT DE REPARO

COM MOLA
Ref. 341626



ACIONADOR

Ref. 341627



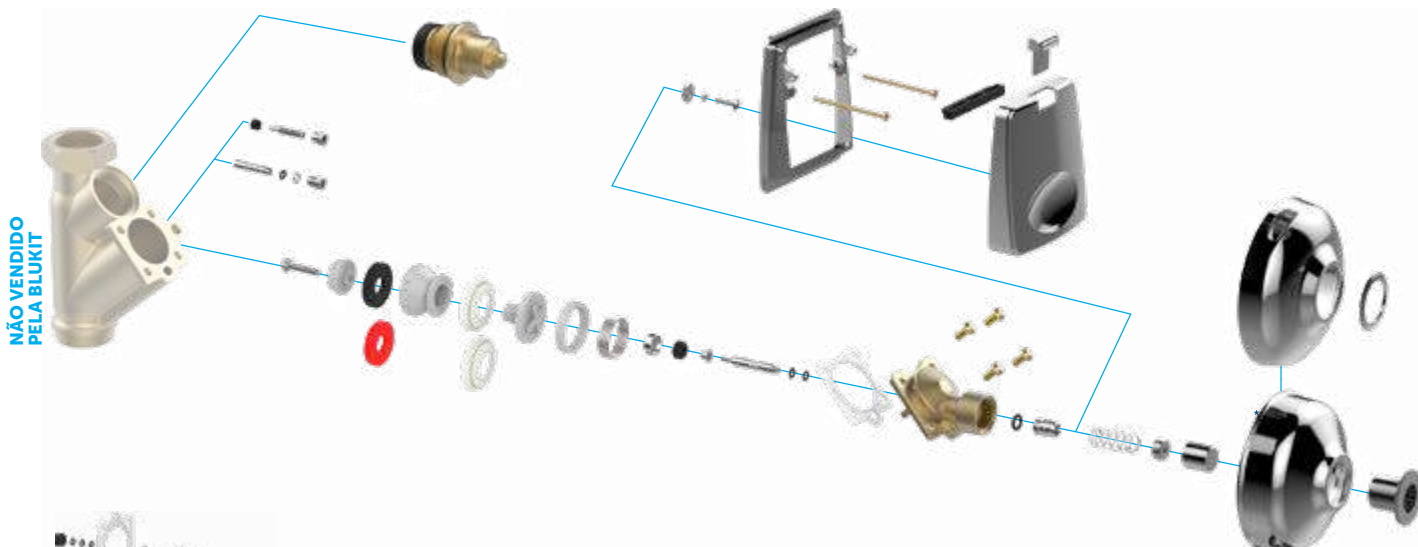
KIT BUCHA

Ref. 341628



MODELO ORIENTE

Vedante vermelho: Alta pressão Vedante preto: Baixa pressão
Classe de Pressão: 6 a 40 m.c.a. Classe de Pressão: 2 a 10 m.c.a.



NÃO VENDIDO
PELA BLUKIT



KIT DE REPARO ^{BR}

UNIFICADO SUPER COMPLETO
Oriente Super e Primor

Ref. 342120



KIT DE REPARO ^{BR}

UNIFICADO 6 EM 1
Oriente Super

Ref. 342135 **+VENDIDO**



KIT DE REPARO ^{BR}

Super de 40 mm sem regulador externo e
Primor de 40 mm (MO91) com regulagem
externa em alta e baixa pressão

Ref. 342106



KIT DE REPARO ^{BR}

Super de 40 mm (até 1980) com regulagem
externa em alta e baixa pressão

Ref. 342107



KIT DE REPARO ^{BR}

Primor de 45 mm (1980 até 1981)

Ref. 342119



BR

ACABAMENTO

7 EM 1

Deca antiga, Lisa I, Tingo, Hamico, Madute, Oriente e Metrilla

Ref. 340306



BR

ACABAMENTO MENOR

Oriente Primor e Super MO91

Ref. 340341



BR

ACABAMENTO

Ref. 340313



BR

ACABAMENTO MENOR

Ref. 342121



BR

ACIONADOR ANTIGO

Oriente de 20 mm

Ref. 342110



BR

ACIONADOR ATUAL

Modelo: Oriente atual de 50 mm

Ref. 342111



BR

ACIONADOR

Modelo: Oriente II, 200 e MO91

Ref. 342123



BR

KIT PARAFUSO

Modelo: Oriente

Ref. 342122



BR

REGISTRO

PARA VÁLVULA DE DESCARGA

Oriente Super Antigo 1 1/2 e 1 1/4

Ref. 342128



BR

REGISTRO

PARA VÁLVULA DE DESCARGA

Oriente Super Atual 1 1/2 e 1 1/4

Ref. 342129



BR

ÊMBOLO

Modelo: Oriente Alta e baixa pressão

40 mm Ref. 342101
45 mm Ref. 342102



BR

VEDANTE Preme

Modelo: Primor 45 mm (antiga) e Super 1940 até 1980

Ref. 342133



BR

ANEL O'RING

PARA BUCHA DA TAMPA Ø7,6 mm x 2,6 mm

Ref. 100804



BR

ANEL O'RING

PARA EIXO ACIONADOR Ø4,5 mm x 1,8 mm

Ref. 100889



BR

CALÇO LIMITADOR

Modelo: Oriente de 40 mm

Ref. 342126



BR

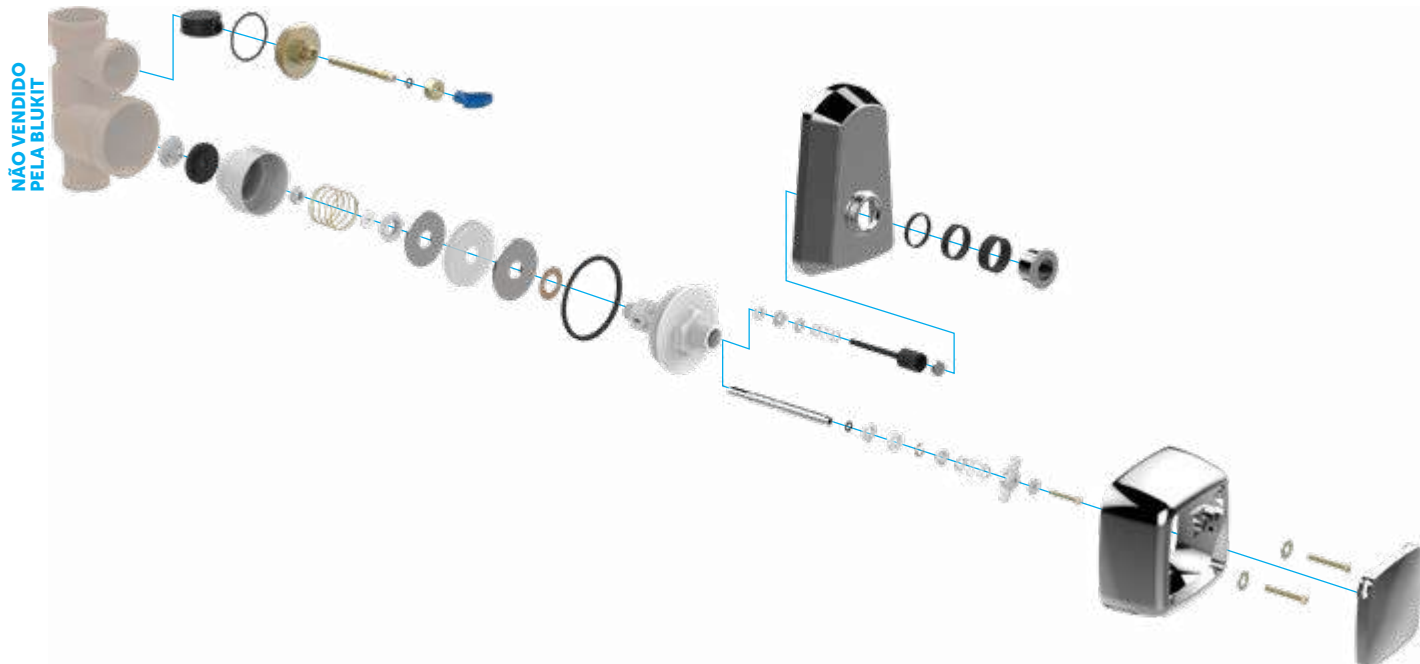
CALÇO LIMITADOR

Modelo: Oriente de 45 mm

Ref. 342127



MODELO LORENZETTI



LORENZETTI P-20 DE 1 1/2

Válvula de 1 1/2: Baixa pressão
Classe de pressão: 1,5 a 20 m.c.a.



BR

ACABAMENTO

Modelo: Lorenzetti P-20,
Bronze de 1 1/2 e 1 1/4

Ref. 340304



BR

KIT DE REPARO

Modelo: Lorenzetti P-20
e Bronze de 1 1/2

Ref. 344005



BR

KIT DE REPARO

Ref. 344007



BR

ACIONADOR

Modelo: Lorenzetti P-20

Ref. 344022



BR

RETENTOR

Modelo: Lorenzetti P-20
e Bronze de 1 1/4

Ref. 344023



BR

CONTRA SEDE

Modelo: Lorenzetti
P-20 e Bronze de 1 1/2

Ref. 344008



BR

TAMPA FRONTAL

Ref. 344012



BR

KIT DE REPARO

COMPLETO
Modelo: Lorenzetti P-20

Ref. 344026



BR

KIT DE REPARO

Modelo: Lorenzetti P-20

Ref. 344036



BR

REGISTRO

Modelo: Lorenzetti P-20
PVC 1 1/2

Ref. 344031

LORENZETTI P-21 DE 1 1/2

Válvula de 1 1/2: Baixa pressão
Classe de pressão: 1,5 a 20 m.c.a.



ACABAMENTO ^{BR}

Modelo: Lorenzetti P-21,
P-41, L20 e Fortti FT15

Ref. 340311



KIT DE REPARO ^{BR}

COMPLETO
Ref. 344017



TAMPA ^{BR} FRONTAL

Ref. 344027



KIT DE REPARO ^{BR}

Ref. 344011



ACIONADOR ^{BR}

Ref. 344018



CONTRA ^{BR} SEDE

Modelo: Lorenzetti P-21,
L20 e Fortti FT15

Ref. 344009

LORENZETTI BASE BRONZE DE 1 E 1 1/4

Válvula de 1 1/4: Alta pressão
Classe de pressão: 6 a 40 m.c.a.

Válvula de 1: Alta pressão
Classe de pressão: 20 a 40 m.c.a.



ACABAMENTO ^{BR}

Modelo: Lorenzetti P-20,
Bronze de 1 1/2 e 1 1/4

Ref. 340304



CONTRA ^{BR} SEDE

Ref. 344024



RETENTOR ^{BR}

Modelo: Lorenzetti P-20
e Bronze de 1 1/4

Ref. 344023

LORENZETTI P-41 E L20 | FORTTI FT15

Válvula de 1 1/2: Baixa pressão
Classe de pressão: 1,5 a 20 m.c.a.



KIT DE REPARO ^{BR}

COMPLETO
Ref. 344013



TAMPA ^{BR} FRONTAL

Ref. 344025



ACIONADOR ^{BR}

Ref. 344019




KIT DE REPARO ^{BR}

Ref. 344014



MODELO
ASTRA DE 1 1/2

Válvula de 1 1/2: Baixa pressão
Classe de pressão: 2 a 20 m.c.a



BR

ACABAMENTO

CROMADO
Ref. 340310



BR

ACABAMENTO

BEGE
Ref. 340350



BR

ACABAMENTO

BRANCO
Ref. 340351



BR

ACABAMENTO

CINZA
Ref. 340352



BR

TECLA

CROMADA
Ref. 340322



BR

TECLA

BEGE
Ref. 340354



KIT DE REPARO

Ref. 349601



BR

RETENTOR

Ref. 349602

CIPLA CD15

Válvula de 1 1/2: Baixa pressão
Classe de pressão: 1,5 a 20 m.c.a.



BR

ACABAMENTO

CROMADO/PRETO
Ref. 340312

HAMICO DE 1 1/2

Válvula de 1 1/2: Baixa pressão
Classe de pressão: 2 a 10 m.c.a.



KIT DE REPARO

COMPLETO
Modelo: Madute,
Hamico e Albion

Ref. 349701



EIXO GUIA

Modelo: Madute,
Hamico e Albion

Ref. 349802



PARAFUSO INJETOR

Ref. 349801

ALBION DE 1 1/2 E 1 1/4

Válvula de 1 1/4: Alta pressão
Classe de pressão: 6 a 40 m.c.a.

Válvula de 1 1/2: Baixa pressão
Classe de pressão: 2 a 10 m.c.a.



ACABAMENTO

7 EM 1
Deca antiga, Lisa I, Tingo,
Hamico, Madute, Oriente
e Metrilla

Ref. 340306



KIT DE REPARO

COMPLETO
Modelo: Madute,
Hamico e Albion

Ref. 349701



EIXO GUIA

Modelo: Madute,
Hamico e Albion

Ref. 349802



ACIONADOR

Modelo: Albion de 1 1/4

Ref. 343605



PARAFUSO INJETOR

Modelo: Albion de 1 1/2

Ref. 343601

MADUTE DE 1 1/2 E 1 1/4

Válvula de 1 1/4: Alta pressão
Classe de pressão: 6 a 40 m.c.a.

Válvula de 1 1/2: Baixa pressão
Classe de pressão: 2 a 10 m.c.a.



KIT DE REPARO

COMPLETO
Modelo: Madute,
Hamico e Albion

Ref. 349701



KIT DE REPARO

Modelo: Madute

Ref. 349711

/ TORNEIRA DE BOIA + VÁLVULA NEO PRESS



FABRICADO NO BRASIL

TORNEIRA DE BOIA

COM FLANGE AJUSTÁVEL

Material: Plásticos de engenharia
Haste em liga de cobre
Pressão máxima: 75 m.c.a.
Temperatura máxima: 45° C

Rosca: 1/2 (F) / 3/4 (M)
Ref. 191401

Rosca: 3/4 (F) / 1 (M)
Ref. 191404



FABRICADO NO BRASIL

TORNEIRA DE BOIA

BLUKIT COM ENGATE RÁPIDO

Material: Plásticos de engenharia
Buchas de redução: 1/2 x 3/4
Pressão máxima: 40 m.c.a.
Rosca: 1/2 (M)
Temperatura máxima: 45° C

Ref. 191409

APLICAÇÃO



FABRICADO NO BRASIL

TORNEIRA DE BOIA

PARA PEQUENOS RESERVATÓRIOS COM ENGATE RÁPIDO

Material: Plásticos de engenharia
Buchas de redução: 1/2 x 3/4
Pressão máxima: 40 m.c.a.
Rosca: 1/2 (M)
Temperatura máxima: 45° C

Ref. 191411

FABRICADO NO BRASIL



NEO PRESS

VÁLVULA NEO PRESS

Material: Plásticos de engenharia
Classe de pressão: 5 a 75 m.c.a.
Temperatura máxima: 45° C

Ref. 330601

SOMENTE O TEE
Ref. 170230

SOMENTE A MANGUEIRA
Ref. 251933



DICA!
BLUKIT!



RECOMENDAMOS
A INSTALAÇÃO
DE UMA VÁLVULA
REDUTORA DE
PRESSÃO ANTES
DA CAIXA D'ÁGUA.
VER NA PÁG. 42

COMO FUNCIONA?



SITUAÇÃO 1

PRESSÃO DA REDE PÚBLICA É MAIOR QUE A PRESSÃO INTERNA DA CAIXA D'ÁGUA

Quando a pressão da rede pública for maior que a pressão interna da caixa d'água, automaticamente o êmbolo bloqueará a utilização de água da caixa e o fluxo de água será diretamente da rede para a saída de água.



SITUAÇÃO 2

AUSÊNCIA DE PRESSÃO DA REDE PÚBLICA (FALTA DE ÁGUA)

Quando houver falta d'água da rede pública, automaticamente, o êmbolo será deslocado para o outro lado. A água da rede pública será bloqueada, permitindo a utilização do volume da própria caixa d'água. O fluxo de água será através do volume de água da caixa, passando pela válvula e seguindo pela saída d'água.

/ VÁLVULAS E REGISTROS



VÁLVULA REDUTORA DE PRESSÃO

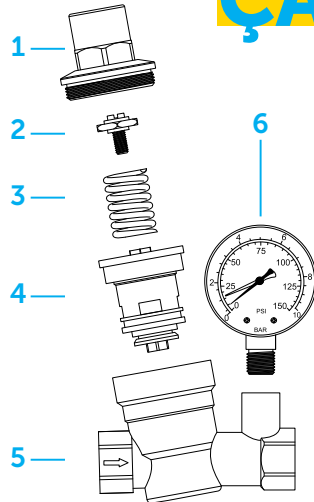
COM MANÔMETRO INTEGRADO

Material: Liga de cobre
Acabamento: Niquelado
Pressão máxima: 80 m.c.a.
Rosca: Fêmea
Temperatura máxima: 60° C

BITOLA 1/2
BITOLA 3/4

Ref. 330305
Ref. 330306

APLI
CA
ÇÃO



PEÇAS DE REPOSIÇÃO

Tampa	330515	1
Parafuso Regulador	-	2
Mola	-	3
Mecanismo	-	4
Corpo De 1/2	-	5
Corpo De 3/4	-	5
Manômetro De Aço Inoxidável (Rosca de 1/4)	330519	6

APLI
CA
ÇÃO

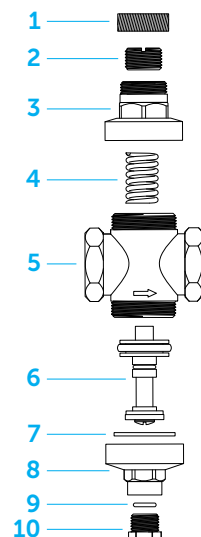


VÁLVULA REDUTORA DE PRESSÃO

Material: Liga de cobre
Acabamento: Niquelado
Pressão máxima: 120 m.c.a.
Rosca: Fêmea
Temperatura máxima: 60° C

BITOLA 1/2
BITOLA 3/4
BITOLA 2

Ref. 330307
Ref. 330302
Ref. 330304



PEÇAS DE REPOSIÇÃO

Tampa (Aplica-se ao 330307 e 330302)	330515	1
Porca reguladora (Aplica-se ao 330307 e 330302)	-	2
Tampa superior (Aplica-se ao 330307 e 330302)	-	3
Mola	-	4
Corpo de 1/2	-	5
Corpo de 3/4	-	5
Eixo	330510	6
Anel para tampa	-	7
Tampa inferior	330513	8
Anel O-ring	100902	9
Tampa menor	330514	10



FABRICADO NO BRASIL

VÁLVULA DE RETENÇÃO

UNIVERSAL

Material: Liga de cobre
Acabamento: Niquelado
Rosca: Fêmea
Temperatura máxima: 60° C

BITOLA 1/2	Ref. 330419
BITOLA 3/4	Ref. 330423
BITOLA 1	Ref. 330421
BITOLA 1 1/2	Ref. 330416



FABRICADO NO BRASIL

VÁLVULA DE RETENÇÃO

HORIZONTAL | TIPO PORTINHOLA

Material: Liga de cobre
Acabamento: Niquelado
Rosca: Fêmea
Temperatura máxima: 60° C

BITOLA 1/2	Ref. 330403
BITOLA 3/4	Ref. 330422
BITOLA 1	Ref. 330409



FABRICADO NO BRASIL

VÁLVULA DE RETENÇÃO

UNIVERSAL | COM FILTRO DE TELA

Material: Liga de cobre
Acabamento: Niquelado
Rosca: Fêmea
Temperatura máxima: 60° C

BITOLA 1/2	Ref. 330406
BITOLA 3/4	Ref. 330418
BITOLA 1	Ref. 330420



FABRICADO NO BRASIL

FILTRO DE LINHA TIPO Y

COM FILTRO

Material: Liga de cobre
Acabamento: Niquelado
Rosca: Fêmea
Temperatura máxima: 60° C

BITOLA 1/2	Ref. 170216
BITOLA 3/4	Ref. 170217
BITOLA 1 1/2	Ref. 170220

SOMENTE O FILTRO

BITOLA 1/2	Ref. 170227
BITOLA 3/4 e 1	Ref. 170226
BITOLA 1 1/2	Ref. 170225



REGISTRO DE ESFERA

COM FILTRO E ALAVANCA

Material: Liga de cobre
Pressão de serviço: 75 m.c.a.
Rosca: Fêmea
Temperatura máxima: 60° C

Bitola 1/2 | Diâmetro: DN15
SEM ACABAMENTO Ref. 330105

Bitola 3/4 | Diâmetro: DN20
SEM ACABAMENTO Ref. 330106



REGISTRO DE ESFERA

COM ALAVANCA | ÁGUA & GÁS

Material: Liga de cobre
Pressão de serviço: 75 m.c.a.
Rosca: Fêmea
Temperatura máxima: 60° C

Bitola 1/2 | Diâmetro: DN15
NIQUELADO Ref. 330103

Bitola 3/4 | Diâmetro: DN20
NIQUELADO Ref. 330115

Bitola 1 | Diâmetro: DN25
NIQUELADO Ref. 330107



REGISTRO DE ESFERA

ÁGUA & GÁS

Material: Liga de cobre
Pressão de serviço: 75 m.c.a.
Rosca: Macho x Fêmea
Temperatura máxima: 60° C

Bitola 3/8 BSP (F) x 3/8 BSP
Diâmetro: DN10
NIQUELADO Ref. 330101

Bitola 1/2 BSP (F) x 1/2 BSP
Diâmetro: DN15
NIQUELADO Ref. 330113

Bitola 3/4 BSP (F) x 3/4 BSP
Diâmetro: DN20
NIQUELADO Ref. 330112



ÁGUA

APLI CA ÇÃO



GÁS

APLICAÇÃO

A C E S S Ó R I O S



Conforto e praticidade reunidos em uma linha concebida para tornar seu ambiente mais **funcional** e **elegante**.

C A T Á L O G O

B L U K I T



/ KIT DUCHA HIGIÊNICA + DESVIADORA



FABRICADO NO BRASIL

KIT DUCHA HIGIÊNICA

TODA BRANCA | LISA

Bitola: 1/2
Comprimento: 1,2 m
Passagem interna: 6 mm
Pressão máxima: 40 m.c.a.
Temperatura máxima: 60 °C

Acompanha:

Ducha: Plástico de engenharia
Registro: Plástico de engenharia
Flexível: Plástico de engenharia

Ref. 221203 **+VENDIDO**



FABRICADO NO BRASIL

KIT DUCHA HIGIÊNICA

COM DUCHA BRANCA

Bitola: 1/2
Comprimento: 1,2 m
Passagem interna: 6 mm
Pressão máxima: 40 m.c.a.
Temperatura máxima: 60 °C

Acompanha:

Ducha: Plástico de engenharia
Registro: Plástico de engenharia
Flexível: Aço inoxidável

Ref. 220910 **+VENDIDO**



FABRICADO NO BRASIL

KIT DUCHA HIGIÊNICA

COM CRIVO CROMADO

Bitola: 1/2
Comprimento: 1,2 m
Passagem interna: 6 mm
Pressão máxima: 40 m.c.a.
Temperatura máxima: 60 °C

Acompanha:

Ducha: Plástico de engenharia
Registro: Plástico de engenharia
Flexível: Aço inoxidável

Ref. 220911 **+VENDIDO**



FABRICADO NO BRASIL

KIT DUCHA HIGIÊNICA

TODA CROMADA

Bitola: 1/2
Comprimento: 1,2 m
Passagem interna: 6 mm
Pressão máxima: 40 m.c.a.
Temperatura máxima: 60 °C

Acompanha:

Ducha: Plástico de engenharia
Registro: Plástico de engenharia
Flexível: Aço inoxidável

Ref. 220926 **+VENDIDO**

Acompanha:
Ducha: Plástico de engenharia
Registro: Liga de cobre
Flexível: Aço inoxidável

Ref. 220909

Acompanha:
Ducha: Plástico de engenharia
Registro: Liga de cobre
Flexível: Aço inoxidável

Ref. 220905

Acompanha:
Ducha: Plástico de engenharia
Registro: Liga de cobre
Flexível: Aço inoxidável

Ref. 220904

M O D E L O S L U X O



FABRICADO NO BRASIL

KIT DUCHA HIGIÊNICA

DUCHA BRANCA | COM CRIVO CROMADO

Bitola: 1/2
Pressão máxima: 40 m.c.a.
Temperatura máxima: 60 °C

Acompanha:

Ducha: Plástico de engenharia
Ligação flexível anti-torção:
Em PVC de 1,8 m
Válvula desviadora: Liga de cobre

Ref. 191202



FABRICADO NO BRASIL

KIT DUCHA HIGIÊNICA

COM DUCHA BRANCA | LUXO

Bitola: 1/2
Comprimento: 1,2 m
Passagem interna: 6 mm
Pressão máxima: 40 m.c.a.
Temperatura máxima: 60 °C

Acompanha:

Ducha: Plástico de engenharia
Registro: Plástico de engenharia
Flexível: Aço inoxidável

Ref. 220915



FABRICADO NO BRASIL

KIT DUCHA HIGIÊNICA

TODA CROMADA | LUXO

Bitola: 1/2
Comprimento: 1,2 m
Passagem interna: 6 mm
Pressão máxima: 40 m.c.a.
Temperatura máxima: 60 °C

Acompanha:

Ducha: Plástico de engenharia
Registro: Plástico de engenharia
Flexível: Aço inoxidável

Ref. 220927



FABRICADO NO BRASIL

KIT DUCHA HIGIÊNICA

TODA CROMADA

Bitola: 1/2
Comprimento: 1,8 m
Pressão máxima: 40 m.c.a.
Temperatura máxima: 60 °C

Acompanha:

Ducha: Plástico de engenharia
Flexível anti-torção:
Aço inoxidável de 1,8 m
Válvula desviadora: Liga de cobre

Ref. 191203

LANÇAMENTOS

KIT DUCHA



MECANISMO CERÂMICO

200 MIL CICLOS

1/4 DE VOLTA

FABRICADO NO BRASIL

KIT DUCHA HIGIÊNICA

REGISTRO COM DERIVAÇÃO DUCHA TODA BRANCA

Bitola: 1/2
Comprimento: 1,2 m
Passagem interna: 6 mm
Pressão máxima: 40 m.c.a.
Temperatura máxima: 60 °C

Acompanha:

Ducha: Plástico de engenharia
Registro 2 Saídas 1/4 de volta:
Plástico de engenharia
Flexível: PVC

Ref. 221204



MECANISMO CERÂMICO

200 MIL CICLOS

1/4 DE VOLTA

FABRICADO NO BRASIL

KIT DUCHA HIGIÊNICA

REGISTRO COM DERIVAÇÃO DUCHA BRANCA COM CRIVO CROMADO

Bitola: 1/2
Comprimento: 1,2 m
Passagem interna: 6 mm
Pressão máxima: 40 m.c.a.
Temperatura máxima: 60 °C

Acompanha:

Ducha: Plástico de engenharia
Registro 2 Saídas 1/4 de volta:
Plástico de engenharia
Flexível: Aço inoxidável

Ref. 220928



MECANISMO CERÂMICO

200 MIL CICLOS

1/4 DE VOLTA

FABRICADO NO BRASIL

KIT DUCHA HIGIÊNICA

REGISTRO COM DERIVAÇÃO DUCHA TODA CROMADA MODELO LUXO

Bitola: 1/2
Comprimento: 1,2 m
Passagem interna: 6 mm
Pressão máxima: 40 m.c.a.
Temperatura máxima: 60 °C

Acompanha:

Ducha: Plástico de engenharia
Registro 2 Saídas 1/4 de volta:
Plástico de engenharia
Flexível: Aço inoxidável

Ref. 220929



KITS DUCHA

+REGISTRO COM DERIVAÇÃO

Blukit *Confort*



MECANISMO CERÂMICO

200 MIL CICLOS

1/4 DE VOLTA

FABRICADO NO BRASIL

KIT DUCHA HIGIÊNICA

MODELO BLUKIT CONFORT DUCHA TODA BRANCA

Bitola: 1/2
Comprimento: 1,2 m
Passagem interna: 6 mm
Pressão máxima: 40 m.c.a.
Temperatura máxima: 60 °C

Acompanha:

Ducha: Plástico de engenharia
Registro 1/4 de Volta:
Plástico de engenharia
Flexível: PVC

Ref. 221205



MECANISMO CERÂMICO

200 MIL CICLOS

1/4 DE VOLTA

FABRICADO NO BRASIL

KIT DUCHA HIGIÊNICA

MODELO BLUKIT CONFORT DUCHA BRANCA COM CRIVO CROMADO

Bitola: 1/2
Comprimento: 1,2 m
Passagem interna: 6 mm
Pressão máxima: 40 m.c.a.
Temperatura máxima: 60 °C

Acompanha:

Ducha: Plástico de engenharia
Registro 1/4 de Volta:
Plástico de engenharia
Flexível: Aço inoxidável

Ref. 220930



MECANISMO CERÂMICO

200 MIL CICLOS

1/4 DE VOLTA

FABRICADO NO BRASIL

KIT DUCHA HIGIÊNICA

MODELO BLUKIT CONFORT DUCHA TODA CROMADA MODELO LUXO

Bitola: 1/2
Comprimento: 1,2 m
Passagem interna: 6 mm
Pressão máxima: 40 m.c.a.
Temperatura máxima: 60 °C

Acompanha:

Ducha: Plástico de engenharia
Registro 1/4 de Volta:
Plástico de engenharia
Flexível: Aço inoxidável

Ref. 220931



KITS DUCHA

+REGISTRO MODELO

Blukit *Confort*

/ ACESSÓRIOS PARA DUCHAS



FABRICADO NO BRASIL

DUCHA HIGIÊNICA

COM GATILHO E SUPORTE | LUXO

Material: Plásticos de engenharia
Bitola: 1/2
Pressão máxima: 40 m.c.a.
Temperatura máxima: 60 °C

Acompanha:

Parafuso, bucha e vedante

BRANCO Ref. 240101
CROMADO Ref. 240102



FABRICADO NO BRASIL

DUCHA HIGIÊNICA

COM GATILHO E SUPORTE TIPO GANCHO

Material: Plásticos de engenharia
Acabamento: Branco
Bitola: 1/2
Pressão máxima: 40 m.c.a.
Temperatura máxima: 60 °C

Acompanha:

Parafuso, bucha e vedante

CRIVO BRANCO Ref. 240203
CRIVO CROMADO Ref. 240202
TUDO CROMADO Ref. 240205



FABRICADO NO BRASIL

DUCHA HIGIÊNICA

SEM GATILHO

Material: Plásticos de engenharia
Bitola: 1/2
Pressão máxima: 40 m.c.a.
Temperatura máxima: 60 °C

Acompanha:

Parafuso, bucha e vedante

BRANCO Ref. 240204
CROMADO Ref. 240207

APLICAÇÃO



FABRICADO NO BRASIL

REGISTRO

PARA DUCHA HIGIÊNICA COM VOLANTE C-25

Bitola: 1/2
Pressão de serviço: 40 m.c.a.

Cromado

LIGA DE COBRE Ref. 200202
PLÁSTICOS DE ENG. Ref. 200206

Branco

PLÁSTICOS DE ENG. Ref. 200213



FABRICADO NO BRASIL

SUPORTE QUADRADO

PARA DUCHAS HIGIÊNICAS

Material: Plásticos de engenharia
Acompanha:
Bucha nº06 e parafuso 4,2 x 38

CROMADO Ref. 200101
BRANCO Ref. 200104



FABRICADO NO BRASIL

SUPORTE

PARA LIGAÇÃO FLEXÍVEL DE DUCHAS HIGIÊNICAS

Material: Plásticos de engenharia
Acompanha:
Bucha nº06 e parafuso 4,2 x 38

CROMADO Ref. 200310



FABRICADO NO BRASIL

REGISTRO

PARA DUCHA MANUAL | MAIOR

Material: Liga de cobre
Bitola: 1/2
Pressão de serviço: 40 m.c.a.
Rosca: macho x fêmea

CROMADO Ref. 200210

APLICAÇÃO



FABRICADO NO BRASIL

REGISTRO

PARA DUCHA MANUAL | MENOR

Material: Liga de cobre
Bitola: 1/2
Pressão de serviço: 40 m.c.a.
Rosca: macho x fêmea

CROMADO Ref. 200204



FABRICADO NO BRASIL

SUPORTE TIPO GANCHO

PARA DUCHAS HIGIÊNICAS

Material: Plásticos de engenharia
Acompanha:
Bucha nº06 e parafuso 4,2 x 38

CROMADO Ref. 200102
BRANCO Ref. 200103



FABRICADO NO BRASIL

ADAPTADOR

PARA DUCHA DE CHUVEIRO ELÉTRICO

Material: Liga de cobre

CROMADO Ref. 200312

LANÇAMENTO



MECANISMO CERÂMICO

200 MIL CICLOS

FABRICADO NO BRASIL

REGISTRO

COM DERIVAÇÃO PARA DUCHA HIGIÊNICA E CAIXA ACOPLADA

Material: Plásticos de engenharia
Bitola: 1/2
Pressão de serviço: 40 m.c.a.

BRANCO Ref. 200217
CROMADO Ref. 200218



MECANISMO CERÂMICO

200 MIL CICLOS

FABRICADO NO BRASIL

REGISTRO

MODELO BLUKIT CONFORT PARA DUCHA HIGIÊNICA

Material: Plásticos de engenharia
Bitola: 1/2
Pressão de serviço: 40 m.c.a.

BRANCO Ref. 200219
CROMADO Ref. 200220

/ LIGAÇÃO FLEXÍVEL PARA DUCHA



TERMINAIS
RECAR
TILHA
DOS

FABRICADO NO BRASIL

LIGAÇÃO FLEXÍVEL

CORRUGADA

Passagem interna: 6 mm
Pressão máxima: 40 m.c.a.
Rosca: 1/2 (F) x 1/2 (F)
Temperatura máxima: 60 °C

1,2 m

Ref. 210910

+VENDIDO



TERMINAL
CÔNICO

TERMINAL
RECAR
TILHA
DO

FABRICADO NO BRASIL

LIGAÇÃO FLEXÍVEL

CORRUGADA

Passagem interna: 6 mm
Pressão máxima: 40 m.c.a.
Rosca: 1/2 (F) x 1/2 (F)
Temperatura máxima: 60 °C

1,2 m

Ref. 210911

+VENDIDO

1,6 m

Ref. 210902

1,8 m

Ref. 210903

2,0 m

Ref. 210904



TERMINAL
RECAR
TILHA
DO

TERMINAL
ANTI
TOR
ÇÃO

FABRICADO NO BRASIL

LIGAÇÃO FLEXÍVEL

CORRUGADA

Passagem interna: 6 mm
Pressão máxima: 40 m.c.a.
Rosca: 1/2 (F) x 1/2 (F)
Temperatura máxima: 60 °C

1,2 m

Ref. 210906

1,6 m

Ref. 210907

1,8 m

Ref. 210908

2,0 m

Ref. 210909



TERMINAIS
RECAR
TILHA
DOS

FABRICADO NO BRASIL

LIGAÇÃO FLEXÍVEL

Material: PVC

Acabamento: Cromado/Preto
Passagem interna: 6 mm
Pressão máxima: 40 m.c.a.
Rosca: 1/2 (F) x 1/2 (F)
Temperatura máxima: 60 °C
Tubo interno EPDM

CORRUGADA

1,2 m

Ref. 210101

1,8 m

Ref. 210116

2,0 m

Ref. 210114

LISA

1,2 m

Ref. 210301



TERMINAL
CÔNICO

TERMINAL
RECAR
TILHA
DO

FABRICADO NO BRASIL

LIGAÇÃO FLEXÍVEL

CORRUGADA

Material: PVC
Passagem interna: 6 mm
Pressão máxima: 40 m.c.a.
Rosca: 1/2 (F) x 1/2 (F)
Temperatura máxima: 60 °C
Tubo interno EPDM

CROMADO

1,2 m

Ref. 210401

1,6 m

Ref. 240402

1,8 m

Ref. 210403

CROMADO/PRETO

1,2 m

Ref. 210102

1,6 m

Ref. 210103

1,8 m

Ref. 210104

2,0 m

Ref. 210105

2,5 m

Ref. 210106

3,0 m

Ref. 210107

3,5 m

Ref. 210108

5,0 m

Ref. 210110



TERMINAIS
RECAR
TILHA
DOS

FABRICADO NO BRASIL

LIGAÇÃO FLEXÍVEL

LISA

Material: PVC
Passagem interna: 6 mm
Pressão máxima: 40 m.c.a.
Rosca: 1/2 (F) x 1/2 (F)
Temperatura máxima: 60 °C

BRANCO

1,2 m

Ref. 211201

3,0 m

Ref. 211202

/ ACESSÓRIOS PARA CHUVEIRO



FABRICADO NO BRASIL

VÁLVULA

DESVIADORA PARA CHUVEIRO

Material: Liga de cobre
Bitola: 1/2
Classe de pressão: 2 a 40 m.c.a.
Modelo: Quadrado
Rosca: Macho x Fêmea
Temperatura máxima: 60 °C

CROMADO Ref. 191204




FABRICADO NO BRASIL

VÁLVULA

DESVIADORA PARA CHUVEIRO

Material: Liga de cobre
Bitola: 1/2
Classe de pressão: 2 a 40 m.c.a.
Modelo: Redondo
Rosca: Macho x Fêmea
Temperatura máxima: 60 °C

CROMADO Ref. 191201



FABRICADO NO BRASIL

T MISTURADOR

PARA ÁGUA QUENTE E FRIA

Material: Liga de cobre
Bitolas: 3/4 x 3/4 x 1/2

SEM ACABAMENTO Ref. 191001

SOMENTE T E CÂMARA MISTURADORA Ref. 191002

T Divisor
liga de cobre
Câmara misturadora
liga de cobre
Tubos
obre classe E
Diâmetro dos tubos
15 mm
Roscas
3/4 x 3/4 x 1/2
Padrão das roscas
BSP
Comprimento
1,04 m



TUBO EM CPVC

APLICAÇÃO

FABRICADO NO BRASIL

CRUZETA DESVIADORA

PARA RESERVATÓRIO DE ÁGUA QUENTE


Material: Liga de cobre e CPVC
Acabamento: Cromado
Classe de pressão: 2 a 40 m.c.a.

MODELO COM MVC
Ref. 190615

MODELO COM MVS
Ref. 190616

PEÇAS DE REPOSIÇÃO

Tubo	190614
Corpo	190608
Canopla	081304
MVC	357101
Suporte	190609
Volante	071601



TUBO EM LIGA DE COBRE

APLICAÇÃO

FABRICADO NO BRASIL

CRUZETA DESVIADORA

PARA RESERVATÓRIO DE ÁGUA QUENTE COM SUPORTE

Material: Liga de cobre
Acabamento: Cromado
Classe de pressão: 2 a 40 m.c.a.
Tamanho da haste: 1670 mm

MODELO COM MVC
Ref. 190603

MODELO COM MVS
Ref. 190613

PEÇAS DE REPOSIÇÃO

Tubo	190610
Corpo	190608
Canopla	081304
MVC	357101
Suporte	190609
Volante	071601



NÃO QUEBRE A PAREDE

FABRICADO NO BRASIL

KIT SALVA REGISTRO DE PRESSÃO

PARA DUCHAS E CHUVEIROS

Material: Liga de cobre
Acabamento: Cromado
Classe de pressão: 2 a 40 m.c.a.
Tamanho da haste: 610 mm

Ref. 190606

PEÇAS DE REPOSIÇÃO

Volante	071601
Suporte	190609
MVC	357101
Corpo	190611
Canopla	081304

/ ACESSÓRIOS MODELO NEO



FABRICADO NO BRASIL

KIT DE ACESSÓRIOS PARA BANHEIRO

MODELO NEO

Material: Aço inoxidável AISI 304 e Plásticos de engenharia
Acabamento: Cromado

ACOMPANHA:

- 1 Saboneteira de parede Ref. 290710
- 1 Cabide multiuso Ref. 290921
- 1 Papeleiro Ref. 290823
- 1 Porta-toalhas de rosto Ref. 291030
- 1 Porta toalhas de 600 mm Ref. 291031

Ref. 291209



NOVA
EMBALA
GEM



FABRICADO NO BRASIL

PARAFUSO

PROLONGADOR MACHO X FÊMEA

Material: Liga de cobre

Roscas: 5/32 x 5/32
SEM ACABAMENTO Ref. 100520

Roscas: 5/32 x 5/16
SEM ACABAMENTO Ref. 100518

Roscas: 3/16 x 3/16
SEM ACABAMENTO Ref. 100521



FABRICADO NO BRASIL

PARAFUSO

PROLONGADOR PARA REGISTRO TIPO LENTILHA

Material: Liga de cobre
Cabeça: 7 mm
Roscas: 5/32 x 80 mm

Ref. 100525



FABRICADO NO BRASIL

PARAFUSO

TIPO PAINELA PARA REGISTROS E TORNEIRAS

Material: Liga de cobre

Cabeça: 5 mm
Roscas: 1/8 x 6 mm
Aplicação: Fixação do vedante bidê e lavatório Deca (antigo)
Ref. 100501

Cabeça: 5,5 mm
Roscas: 5/32 x 50 mm
Ref. 100523

Cabeça: 7 mm
Roscas: 5/32 x 15,5 mm
Ref. 100537

Cabeça: 7 mm
Roscas: 5/32 x 19 mm
Ref. 100530

Cabeça: 7 mm
Roscas: 5/32 x 31 mm
Ref. 100531

Cabeça: 7 mm
Roscas: 5/32 x 50 mm
Aplicação: Deca para kit prolongador Docol
Ref. 100507

Cabeça: 7,5 mm
Roscas: 5/32 x 40 mm
Ref. 100534

Cabeça: 7,5 mm
Roscas: 5/32 x 70 mm
Ref. 100541



FABRICADO NO BRASIL

PARAFUSO

TIPO ALLEN COM CHAVE

Roscas: 5/32 x 5/32

Ref. 100550

SOMENTE O PARAFUSO
Ref. 100532



FABRICADO NO BRASIL

PARAFUSO

SEM CABEÇA

Material: Liga de cobre

Roscas: M5 x 45 mm
SEM ACABAMENTO Ref. 100539

Roscas: M5 x 80 mm
SEM ACABAMENTO Ref. 100540



FABRICADO NO BRASIL

PARAFUSO

TIPO LENTILHA PARA REGISTROS E TORNEIRAS

Sem acabamento

Liga de cobre
Cabeça: 7 mm
Roscas: 5/32 x 19 mm
Ref. 100515

Liga de cobre
Cabeça: 8 mm
Roscas: M4 x 16 mm
Ref. 100536

Aço inoxidável
Cabeça: 9,5 mm
Roscas: 5/32 x 10 mm
Aplicação: Deca, Docol, Tingo e similares para fixar volantes
Ref. 100502

Liga de cobre
Cabeça: 9,5 mm
Roscas: 5/32 x 16 mm
Aplicação: Deca para kit ref. 131601
Ref. 100503

Aço inoxidável
Cabeça: 9,5 mm
Roscas: 5/32 x 19 mm
Aplicação: Deca para kit prolongador de registros
Ref. 100504

Liga de cobre
Cabeça: 9,5 mm
Roscas: 5/32 x 31 mm
Aplicação: Deca para kit prolongador de registros
Ref. 100505

Liga de cobre
Cabeça: 9,5 mm
Roscas: 5/32 x 35 mm
Ref. 100517



FABRICADO NO BRASIL

PARAFUSO

PROLONGADOR COM CABEÇA DE EMBUTIR

Material: Liga de cobre

Acabamento: **DECA**
Modelos: **Quadrata, Quadrata Cl, Cubo, Isi Plus e Clean**
Roscas: 5/32 x 50 mm

Ref. 100529



FABRICADO NO BRASIL

PARAFUSO

TIPO LENTILHA

Material: Liga de cobre
Cabeça: 9,5 mm

Roscas: 5/32 x 150 mm
Para prolongador **DECA** e **DOCOL**

SEM ACABAMENTO Ref. 100560

Liga de cobre
Cabeça: 9,5 mm
Roscas: 5/32 x 50 mm
Aplicação: Deca para kit prolongador de registros
Ref. 100506

Liga de cobre
Cabeça: 9,5 mm
Roscas: 3/16 x 10 mm
Aplicação: Argus, Forusi, Meber, Perfex, Imetal, Poly, Adriática, Ferbus, Mil, Metri-la, Ibérica, Vulcânia, Acqua, Primavera e Guri para fixar volantes
Ref. 100509

Liga de cobre
Cabeça: 9,5 mm
Roscas: 3/16 x 19 mm
Aplicação: Argus e similares para kit conversor de registros
Ref. 100508

Liga de cobre
Cabeça: 9,5 mm
Roscas: 3/16 x 31 mm
Aplicação: Argus e similares para kit prolongador de registros
Ref. 100510

Liga de cobre
Cabeça: 9,5 mm
Roscas: 3/16 x 50 mm
Aplicação: Argus e similares para kit prolongador de registros
Ref. 100511



A

C

B

M

T

A

A

E

O

N

S



ACABAMENTO PARA REGISTROS

DECA, DOCOL E SIMILARES
Modelo: C-40

Plásticos de engenharia
CROMADO Ref. 091101
BRANCO Ref. 091103

Liga de cobre
CROMADO DECA Ref. 092001



ACABAMENTO PARA REGISTROS

DECA, DOCOL E SIMILARES
Modelo: C-43

Plásticos de engenharia
CROMADO Ref. 092501
BRANCO Ref. 092502



ACABAMENTO PARA REGISTROS

DECA, DOCOL E SIMILARES
Modelo: C-50

Plásticos de engenharia
CROMADO Ref. 090201
BRANCO Ref. 090202



ACABAMENTO PARA REGISTROS

DECA, DOCOL E SIMILARES
Modelo: C-45

Plásticos de engenharia
CROMADO Ref. 090301
BRANCO Ref. 090302

Liga de cobre
CROMADO DECA Ref. 091001

DECA & DOCOL



ACABAMENTO PARA REGISTROS

DECA E SIMILARES
Modelo: C-52

Plásticos de engenharia
CROMADO Ref. 091601
BRANCO Ref. 091602

Liga de cobre
CROMADO Ref. 090401



ACABAMENTO PARA REGISTROS

DECA E SIMILARES
Modelo: C-37

Plásticos de engenharia
CROMADO Ref. 091701
BRANCO Ref. 091702

Liga de cobre
CROMADO Ref. 092101



ACABAMENTO PARA REGISTROS

DECA E SIMILARES
Modelo: C-23

Plásticos de engenharia
CROMADO Ref. 090101
BRANCO Ref. 090102

Liga de cobre
CROMADO Ref. 090801



ACABAMENTO PARA REGISTROS

DECA E SIMILARES
Modelo: C-33

Plásticos de engenharia
CROMADO Ref. 090501
BRANCO Ref. 090502

Liga de cobre
CROMADO Ref. 091901



ACABAMENTO PARA REGISTROS

DECA E SIMILARES
Modelo: FIT

Liga de cobre
CROMADO Ref. 092201



ACABAMENTO PARA REGISTROS

DOCOL E SIMILARES
Modelo: C-40

Plásticos de engenharia
CROMADO Ref. 091102
BRANCO Ref. 091104



VOLANTE COM ESTRIAS

DECA E SIMILARES
Acompanha botão e parafuso
Acabamento: Cromado

Plásticos de engenharia
MOD. C-50 Ref. 070201
MOD. C-25 Ref. 070601

Liga de cobre
MOD. C-50 Ref. 070901



VOLANTE COM ESTRIAS

DECA E SIMILARES
Modelo: C-37
Acompanha botão e parafuso

Plásticos de engenharia
CROMADO Ref. 071701



VOLANTE COM ESTRIAS

DECA E SIMILARES

Modelo: C-52
Acompanha botão e parafuso

Plásticos de engenharia

CROMADO Ref. 071601

Liga de cobre

CROMADO Ref. 070401



VOLANTE COM ESTRIAS

DECA E SIMILARES

Modelo: C-23
Acompanha botão e parafuso

Plásticos de engenharia

CROMADO Ref. 070101

Liga de cobre

CROMADO Ref. 070801



VOLANTE COM ESTRIAS

DECA E SIMILARES

Modelo: C-33
Acompanha botão e parafuso

Plásticos de engenharia

CROMADO Ref. 070501

Liga de cobre

CROMADO Ref. 071901



VOLANTE COM ESTRIAS

DECA E SIMILARES

Modelo: C-45
Acompanha botão e parafuso

Plásticos de engenharia

CROMADO Ref. 070301



VOLANTE COM ESTRIAS

DECA E SIMILARES

Modelo: C-40
Acompanha botão e parafuso

Plásticos de engenharia

CROMADO Ref. 071101



VOLANTE COM ESTRIAS

DOCOL E SIMILARES

Modelo: C-40
Acompanha botão e parafuso

Plásticos de engenharia

CROMADO Ref. 071102



VOLANTE PARA REGISTROS

COM ACESSO RESTRITO

Material: Plásticos de engenharia
Compatível com BLUKIT, DOCOL, E FABRIMAR

Ref. 072301



DICA!
BLUKIT

**ACESSO RESTRITO
IMPOSSIBILITA O
ACIONAMENTO
SEM O VOLANTE**



PLUG REDONDO

PARA BIDÊS E LAVATÓRIOS

Acabamento: Cromado
Canopla: 50 mm
Comprimento: 70 mm

Plásticos de engenharia

ROSCA 1/2 Ref. 091502

Liga de cobre

ROSCA M12 Ref. 091501



**A
P
L
I
C
A
Ç
Ã
O**



PLUG QUADRADO

PARA BIDÊS E LAVATÓRIOS

Acabamento: Cromado
Canopla: 50 mm
Comprimento: 70 mm

Plásticos de engenharia

ROSCA 1/2 Ref. 091503

Liga de cobre

ROSCA M12 Ref. 091504



**A
P
L
I
C
A
Ç
Ã
O**





BOTÃO

PARA VOLANTE
DECA E SIMILARES

Acabamento: Cromado

Plásticos de engenharia
Ref. 100210



BOTÃO

PARA MISTURADOR
MONOCOMANDO

Fundo azul e vermelho

Plásticos de engenharia
CROMADO Ref. 100209



BOTÃO

PARA VOLANTE
(SISTEMA DE PRESSÃO)

Fundo azul

Plásticos de engenharia
CROMADO Ref. 100207



BOTÃO

PARA VOLANTE
(SISTEMA DE PRESSÃO)

Fundo vermelho

Plásticos de engenharia
CROMADO Ref. 100208



BOTÃO

PARA VOLANTE COM ROSCA
DECA E SIMILARES

Acabamento: Cromado/Branco
Letra **F** = Fria

Plásticos de engenharia
Ref. 100204



BOTÃO

PARA VOLANTE COM ROSCA
DECA E SIMILARES

Acabamento: Cromado/Branco
5 peças letra **Q** = Quente
5 peças letra **F** = Fria

Plásticos de engenharia
Ref. 100206



BOTÃO

PARA VOLANTE COM ROSCA
DECA E SIMILARES

Acabamento: Cromado/Branco
Letra **Q** = Quente

Plásticos de engenharia
Ref. 100205




BOTÃO

PARA VOLANTE COM ROSCA
DECA E SIMILARES

Acabamento: Cromado/Preto
Letra **F** = Fria

Plásticos de engenharia
Ref. 100201



BOTÃO

PARA VOLANTE COM ROSCA
DECA E SIMILARES

Acabamento: Cromado/Preto
5 peças letra **Q** = Quente
5 peças letra **F** = Fria

Plásticos de engenharia
Ref. 100203



BOTÃO

PARA VOLANTE COM ROSCA
DECA E SIMILARES

Acabamento: Cromado/Preto
Letra **Q** = Quente

Plásticos de engenharia
Ref. 100202



BUCHA FACETADA

PARA VOLANTES POLY

Plásticos de engenharia
SEM ACABAMENTO Ref. 100302



BUCHA ESTRIADA

PARA VOLANTES
DECA E SIMILARES

Plásticos de engenharia
SEM ACABAMENTO Ref. 100301



BUCHA ESTRIADA

PARA VOLANTES
DOCOL E SIMILARES

Plásticos de engenharia
SEM ACABAMENTO Ref. 100306

Liga de cobre
SEM ACABAMENTO Ref. 100305



PREME DE CANOPLA

DECA E SIMILARES
Material: Plásticos de engenharia
Rosca: Deca M14

Com rosca passante
18 mm BRANCO Ref. 100112
18 mm CROMADO Ref. 100107

Sem rosca passante
10 mm CROMADO Ref. 100102



PREME DE CANOPLA

DECA E SIMILARES
Material: Plásticos de engenharia
Comprimento: 10 mm
Rosca: Deca M14

SEM ACABAMENTO Ref. 100101



PREME DE CANOPLA

DECA E SIMILARES
Material: Liga de cobre
Comprimento: 10 mm
Rosca: Deca M14

SEM ACABAMENTO Ref. 100104

APLICAÇÃO



PREME DE CANOPLA

DOCOL E SIMILARES
Rosca: Docol M22

Poliacetil
SEM ACABAMENTO Ref. 100111

Liga de cobre
SEM ACABAMENTO Ref. 100108



PRENSA CANOPLA LONGO

FABRIMAR
Cód. Fabricar: CPD 03256
Material: Liga de cobre
Rosca interna: Nº 19
Estria interna: Padrão Fabrimar

Ref. 102132



CANOPLA

SEXTAVADA COM ALETAS

Altura: 8 mm
Ø Externo: 58 mm
Ø Interno: 21 mm (1/2)
Ref. 081303

Altura: 10 mm
Ø Externo: 80 mm
Ø Interno: 27 mm (1)
Ref. 081404



CANOPLA

QUADRADA

Altura: 6 mm
Ø Externo: 60 mm
Ø Interno: 21 mm (1/2)

Ref. 081321



CANOPLA

COM ALETAS

Altura: 8 mm
Ø Externo: 56 mm
Ø Interno: 21 mm (1/2)

Ref. 081304



CANOPLA

PARA TORNEIRAS E OUTROS

Altura: 5 mm
Ø Externo: 60 mm
Ø Interno: 21 mm (1/2)

Ref. 081302



CANOPLA

COM ALETAS

Material: Plásticos de engenharia
Acabamento: Cromado
Altura: 10 mm

Ø Interno: 21 mm (1/2)
Ø Externo: 60 mm Ref. 081305
Ø Externo: 80 mm Ref. 081306

Ø Interno: 26 mm (3/4)
Ø Externo: 80 mm Ref. 081311



CANOPLA

COM ALETAS

Material: Plásticos de engenharia
Acabamento: Cromado
Altura: 20 mm

Ø Interno: 21 mm (1/2)
Ø Externo: 60 mm Ref. 081314
Ø Externo: 80 mm Ref. 081315

Ø Interno: 26 mm (3/4)
Ø Externo: 60 mm Ref. 081310



CANOPLA

COM ALETAS PARA EXTENSÕES DE TORNEIRA 3/4

Material: Plásticos de engenharia
Acabamento: Cromado
Altura: 10 mm
Ø Externo: 60 mm
Ø Interno: 32 mm (1)

Ref. 081402



CANOPLA

PARA VÁLVULAS E REGISTROS

Material: Liga de cobre
Acabamento: Cromado
Altura: 8 mm
Ø Externo: 50 mm
Ø Interno: 21 mm (1/2)

Ref. 081316



CANOPLA

SEXTAVADA COM ALETAS

Material: Plásticos de engenharia
Acabamento: Cromado
Altura: 7 mm

Ø Interno: 21 mm
Ø Externo: 60 mm Ref. 081308
Ø Externo: 80 mm Ref. 081309



CANOPLA

COM PREME DE CANOPLA

Material: Plásticos de engenharia
Acabamento: Cromado
Modelo: C-45 e C-50
Altura: 18 mm

Ref. 080701



CANOPLA

COM PREME DE CANOPLA PARA REGISTROS DE 1 1/2

Material: Plásticos de engenharia
Acabamento: Cromado
Modelo: C-23, C-45 e C-50
Altura: 44 mm
Ø Externo: 75 mm
Ø Interno: 19 mm

Ref. 080702



CANOPLA

COM PREME DE CANOPLA PARA REGISTROS

Material: Plásticos de engenharia
Acabamento: Cromado
Modelo: C-45 e C-50
Altura: 20 mm
Ø Externo: 55 mm
Ø Interno: 51 mm

Ref. 080703



CANOPLA

COM PREME DE CANOPLA

Material: Liga de cobre
Modelo: C-37
Altura: 41 mm
Ø Externo: 55 mm
Ø Interno: 13 mm

CROMADO Ref. 080801



CANOPLA

COM PREME DE CANOPLA

Material: Plásticos de engenharia
Modelo: C-23
Altura: 43 mm
Ø Externo: 57 mm
Ø Interno: 18 mm

CROMADO Ref. 080101



CANOPLA

PARA TORNEIRAS E OUTROS

Material: Plásticos de engenharia
Acabamento: Cromado
Altura: 6 mm

Ø Externo: 56 mm Ref. 081301
Ø Interno: 21 mm Ref. 081401
Ø Interno: 26 mm



CANOPLA

COM FUTO REBAIXADO

Material: Plásticos de engenharia
Acabamento: Cromado
Altura: 7 mm

Ø Externo: 60 mm
Ø Interno: 21 mm

Ref. 081312



CANOPLA

COM PREME DE CANOPLA DOCOL E SIMILARES

Material: Plásticos de engenharia
Acabamento: Cromado
Modelo: C-40
Altura: 30 mm
Ø Externo: 59 mm
Ø Interno: 28 mm

Ref. 081101




CANOPLA

PARA TORNEIRAS

Material: Liga de cobre
Altura: 4 mm
Ø Externo: 50 mm
Ø Rosca Interna: 1/2
Acompanha vedante

CROMADO

Ref. 081318



APLI CAÇÃO

/ PROLONGADORES DE CANOPLA



PROLONGADOR DE CANOPLA

PARA REGISTROS DE 1/2, 3/4 E 1

Acabamento: Cromado

Liga de cobre

ALTURA 10 mm Ref. 102101
ALTURA 20 mm Ref. 102103
ALTURA 30 mm Ref. 102105

Plásticos de engenharia

ALTURA 10 mm Ref. 102111
ALTURA 20 mm Ref. 102112
ALTURA 30 mm Ref. 102113



PROLONGADOR DE CANOPLA

PARA REGISTROS DE 1 1/4 E 1 1/2

Material: Plásticos de engenharia
Acabamento: Cromado

ALTURA 10 mm Ref. 102114
ALTURA 20 mm Ref. 102115
ALTURA 30 mm Ref. 102116




PROLONGADOR DE CANOPLA

PARA ACABAMENTO DECA

Material: Plásticos de engenharia
Acabamento: Cromado
Modelo: Decan Dream, Polo,
Twist, Dot e Level

ALTURA 10 mm Ref. 102125
ALTURA 20 mm Ref. 102126
ALTURA 30 mm Ref. 102127



PROLONGADOR DE CANOPLA

PARA ACABAMENTO DOCOL CITY

Material: Plásticos de engenharia
Acabamento: Cromado

ALTURA 10 mm Ref. 102128
ALTURA 20 mm Ref. 102129



PROLONGADOR DE CANOPLA

PARA REGISTROS

Material: Plásticos de engenharia
Acabamento: Cromado
Altura: 10 mm

Ø 59 mm
Ref. 102118

Ø 55 mm
Ref. 102119



PROLONGADOR DE CANOPLA

Material: Plásticos de engenharia
Acabamento: Cromado
Modelos: E40 e C41

Ref. 102117



PROLONGADOR DE CANOPLA

QUADRADA

Material: Liga de cobre
Acabamento: Cromado
Ø Interno: 40 mm

Altura: 6 mm
Ø Externo 63 mm Ref. 102122
Ø Externo 75 mm Ref. 102120

Altura: 10 mm
Ø Externo 63 mm Ref. 102123
Ø Externo 75 mm Ref. 102121



PROLONGADOR DE CANOPLA

AJUSTÁVEL PARA REGISTROS

Material: Plásticos de engenharia
Acabamento: Cromado
Altura: 10 mm
Diâmetro: 55 mm

Ref. 102124



FABRICADO NO BRASIL

TUBINHO PARA REVESTIR HASTES

REGISTROS DE PRESSÃO E DE GAVETA

Material: Liga de cobre
Comprimento: 10 mm
Ø Interno: 9,5 mm
Tubinhos com sistema de encaixe

CROMADO Ref. 101201



FABRICADO NO BRASIL

SUPOORTE

PARA VOLANTE DOCOL

Material: Liga de cobre
Sem acabamento

ESTRIA DOCOL Ref. 100109

ESTRIA DECA Ref. 100110



AISI 304 AÇO INOX

FABRICADO NO BRASIL

ABRAÇADEIRA COM PARAFUSO

TIPO BORBOLETA

Largura: 9 mm

Ø 12 mm a 16 mm	Ref. 101415
Ø 12 mm a 20 mm	Ref. 101408
Ø 16 mm a 25 mm	Ref. 101409
Ø 20 mm a 32 mm	Ref. 101410
Ø 25 mm a 40 mm	Ref. 101411
Ø 32 mm a 50 mm	Ref. 101412
Ø 40 mm a 60 mm	Ref. 101413
Ø 50 mm a 70 mm	Ref. 101414



AISI 304 AÇO INOX

FABRICADO NO BRASIL

ABRAÇADEIRA COM PARAFUSO

Largura: 9 mm

Ø 12 mm a 16 mm	Ref. 101416
Ø 12 mm a 20 mm	Ref. 101401
Ø 16 mm a 25 mm	Ref. 101402
Ø 20 mm a 32 mm	Ref. 101403
Ø 25 mm a 40 mm	Ref. 101404
Ø 32 mm a 50 mm	Ref. 101405
Ø 50 mm a 60 mm	Ref. 101406
Ø 50 mm a 70 mm	Ref. 101407

/ GRELHAS



AISI 304 AÇO INOX

GRELHA QUADRADA COM FECHO

PARA CAIXAS SIFONADAS E RALOS

Material: Aço Inox AISI 304
Acabamento: Cromado

Largura: 100 mm
Ref. 291813

Largura: 150 mm
Ref. 291814



AISI 304 AÇO INOX

GRELHA REDONDA COM FECHO

PARA CAIXAS SIFONADAS E RALOS

Material: Aço Inox AISI 304
Acabamento: Cromado

Largura: 100 mm
Ref. 291815

Largura: 150 mm
Ref. 291816



AISI 304 AÇO INOX

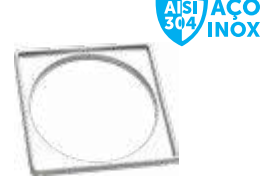
GRELHA QUADRADA COM FECHO

PARA CAIXAS SIFONADAS E RALOS

Material: Aço Inox AISI 304
Acabamento: Cromado

Largura: 100 mm
Ref. 291817

Largura: 150 mm
Ref. 291818



AISI 304 AÇO INOX

PORTA GRELHA QUADRADA

PARA CAIXAS SIFONADAS E RALOS

Material: Aço Inox AISI 304
Acabamento: Cromado

Largura: 100 mm
Ref. 292105

Largura: 150 mm
Ref. 292106



PORTA GRELHA REDONDA

PARA CAIXAS SIFONADAS E RALOS

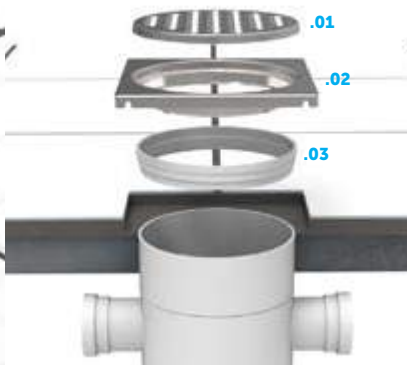
Material: Liga de cobre
Acabamento: Cromado

Largura: 100 mm
Ref. 292107

Largura: 150 mm
Ref. 292108



O *porta grelha* deve estar sempre nivelado com o piso.



.01 / Grelha

.02 / Porta grelha

.03 / Anel



REPAROS REPAROS REPAROS

Os Reparos Hidráulicos Blukit são a solução ideal para problemas em registros, torneiras, misturadores, bidês e lavatórios. O material utilizado nos mecanismos é de alta durabilidade, o que garante um produto seguro e resistente, capaz de manter todas as características do mecanismo original, além da versatilidade e exclusividade facilmente encontradas nos produtos Blukit.



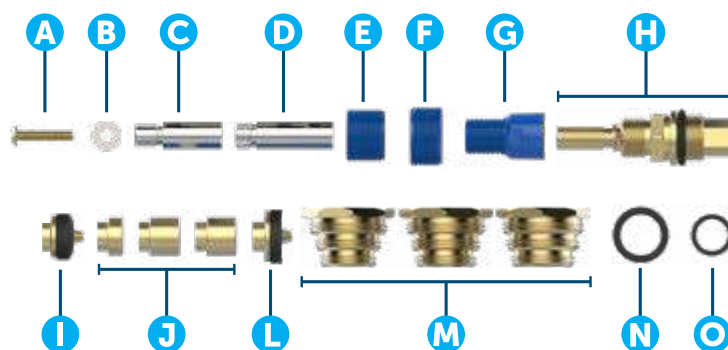
KIT FÁCIL® 10 EM 1

Desenvolvido para registros de pressão, o Kit Fácil 10 em 1 repara, praticamente, todos os registros em liga de cobre fabricados no mercado. Voltado, principalmente, para o consumidor leigo por ser de fácil instalação e não requerer grande conhecimento técnico, dispõe também de opções com e sem acabamento.



MECANISMO

- | | |
|--------------------------------------|-----------------------------------|
| A parafuso do volante | H Kit fácil |
| B arruela | I vedante menor |
| C estria conversora Deca | J complementos alongadores |
| D estria conversora Docol | L vedante maior |
| E castelo conversor Fabrimar | M módulo de redução |
| F castelo conversor Docol | N anel o'ring maior |
| G prolongador do castelo Deca | O anel o'ring menor |



ÚNICO COMPATÍVEL
COM ACABAMENTO
DECA, DOCOL E FABRIMAR



FABRICADO NO BRASIL

KIT FÁCIL®
SALVA REGISTRO®

10 EM 1 | SEM ACABAMENTO
Estrias padrão **FABRIMAR (G)**
Ciclos de garantia: **50.000**

Acompanha:

- 1 carrapeta tamanho maior
- 1 castelo padrão Docol
- 1 castelo conversor padrão Fabrimar
- 1 estria conversora padrão Deca
- 1 estria conversora padrão Docol
- 1 prolongador do castelo padrão Deca
- 3 complementos alongadores
- 3 módulos de redução (9 modelos de rosca)

Ref. 060101



FABRICADO NO BRASIL

KIT FÁCIL®
SALVA REGISTRO®

10 EM 1 | COM ACABAMENTO
Estrias padrão **DECA (A)**
Ciclos de garantia: **50.000**

Acompanha:

- 1 carrapeta tamanho maior
- 3 módulos de redução (9 modelos de rosca)
- Volante C-50, canopla e preme de ABS

CROMADO

Ref. 060102



FABRICADO NO BRASIL

KIT FÁCIL®
SALVA REGISTRO®

10 EM 1 | COM ACABAMENTO
Estrias padrão **DECA (A)**
Ciclos de garantia: **50.000**

Acompanha:

- 1 carrapeta tamanho maior
- 3 módulos de redução (9 modelos de rosca)
- Volante C-40, canopla e preme de ABS

CROMADO

Ref. 060103



FABRICADO NO BRASIL

KIT FÁCIL®
SALVA REGISTRO®

10 EM 1 | COM ACABAMENTO
Estrias padrão **DECA (A)**
Ciclos de garantia: **50.000**

Acompanha:

- 1 carrapeta tamanho maior
- 3 módulos de redução (9 modelos de rosca)
- Volante C-23, canopla e preme de ABS

CROMADO

Ref. 060104



FABRICADO NO BRASIL

KIT FÁCIL®
SALVA REGISTRO®

10 EM 1 | COM ACABAMENTO
Estrias padrão **DECA (A)**
Ciclos de garantia: **50.000**

Acompanha:

- 1 carrapeta tamanho maior
- 3 módulos de redução (9 modelos de rosca)
- Volante C-45, canopla e preme de ABS

CROMADO

Ref. 060105



FABRICADO NO BRASIL

KIT FÁCIL®
SALVA REGISTRO®

10 EM 1 | COM ACABAMENTO
Estrias padrão **DECA (A)**
Ciclos de garantia: **50.000**

Acompanha:

- 1 carrapeta tamanho maior
- 3 módulos de redução (9 modelos de rosca)
- Volante C-52, canopla e preme de ABS

CROMADO

Ref. 060198

LANÇA
3
MEN
TO



ULTRA
RESISTENTE



FABRICADO NO BRASIL

KIT FÁCIL®
SALVA REGISTRO®

MULTIMARCAS
SEM ACABAMENTO
Estrias padrão **DECA**
Ciclos de garantia: **50.000**

Ref. 061403

CONTÉM NO KIT

1. Parafuso do volante
1. Kit fácil
1. Carrapeta tamanho maior
1. Carrapeta tamanho menor
1. Anél O'ring tamanho maior
1. Anél O'ring tamanho menor
3. Complementos alongadores
4. Módulos de redução (8 modelos de rosca)

9 EM 1



FABRICADO NO BRASIL

KIT FÁCIL®
SALVA REGISTRO®

10 EM 1 | COM ACABAMENTO
Estrias padrão **DOCOL (B)**
Ciclos de garantia: **50.000**

Acompanha:

- 1 carrapeta tamanho maior
- 1 castelo conversor padrão DOCOL (B)
- 3 complementos alongadores
- 3 módulos de redução (9 modelos de rosca)
- Volante C-40, canopla e preme de ABS

CROMADO

Ref. 060210

KIT FÁCIL®

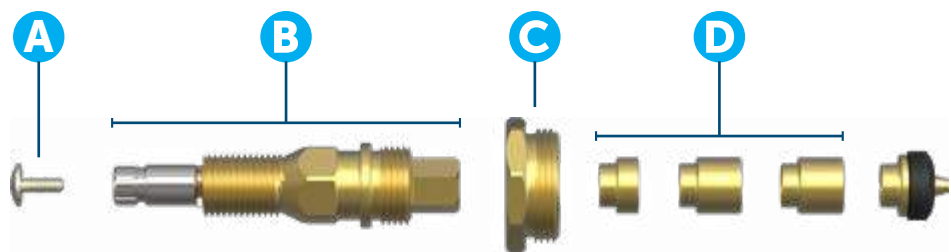
REGISTRO DE PRESSÃO E TORNEIRAS

O Kit Fácil foi projetado para renovar o seu registro de pressão, torneira ou misturador, eliminando vazamentos e restaurando-lhe a funcionalidade, independente de sua marca, modelo ou ano de fabricação.



MECANISMO

- A** parafuso do volante
- B** Kit Fácil
- C** módulo de redução
- D** complementos alongadores
- E** vedante



INSTALAÇÃO



1 Feche o registro geral.



2 Remova o acabamento com uma chave de fenda, e o mecanismo defeituoso com uma chave de grifo (chave de cano ou similar).



3 Identifique qual rosca do gabarito melhor se adapta ao mecanismo com defeito. O mecanismo não deve ficar apertado nem folgado.




4 Identificado o número da rosca do gabarito, separe o módulo de redução (C) de número correspondente.



5 Rosqueie o módulo de redução (C) identificado no passo 4.



6 Encaixe os complementos alongadores (telescópicos) até obter o tamanho igual ao do mecanismo defeituoso (ver desenho no passo 7).



7 Gire os mecanismos até o final (posição do registro completamente aberto) e alinhe as roscas e vedantes de modo que o Kit Fácil fique do mesmo tamanho que o mecanismo defeituoso.



8 Reinstale o conjunto e reabra o registro geral. Após a instalação concluída, o acabamento original poderá ser mantido ou, caso seja conveniente, substituí-lo por um modelo que seja compatível ao mecanismo do Kit Fácil de pressão.



Expositor de módulos



Gabarito de rosca do nº 0 ao 50



Banner passo a passo

O KIT ACOMPANHA:

- ✓ 1 EXPOSITOR
- ✓ 1 GABARITO DE ROSCAS
- ✓ 1 BANNER PASSO A PASSO
- ✓ 2 TIPOS DE KIT FÁCIL
- ✓ 2 TIPOS DE CARRAPETAS
- ✓ 50 TIPOS DE MÓDULOS DE REDUÇÃO



FABRICADO NO BRASIL

KIT COMPLETO

PARA REGISTROS DE PRESSÃO

Acompanha:

Módulos de redução para registro de pressão do nº 0 ao 50

Kit Fácil para registro de pressão
20 peças / 060106

Kit Fácil para torneira
10 peças / 060207

Carrapeta em liga de cobre
5 peças / 060503
5 peças / 060504

1 expositor de módulos / 101302

1 gabarito de rosca do nº 0 ao 50 / 320101

1 banner passo a passo / 101315

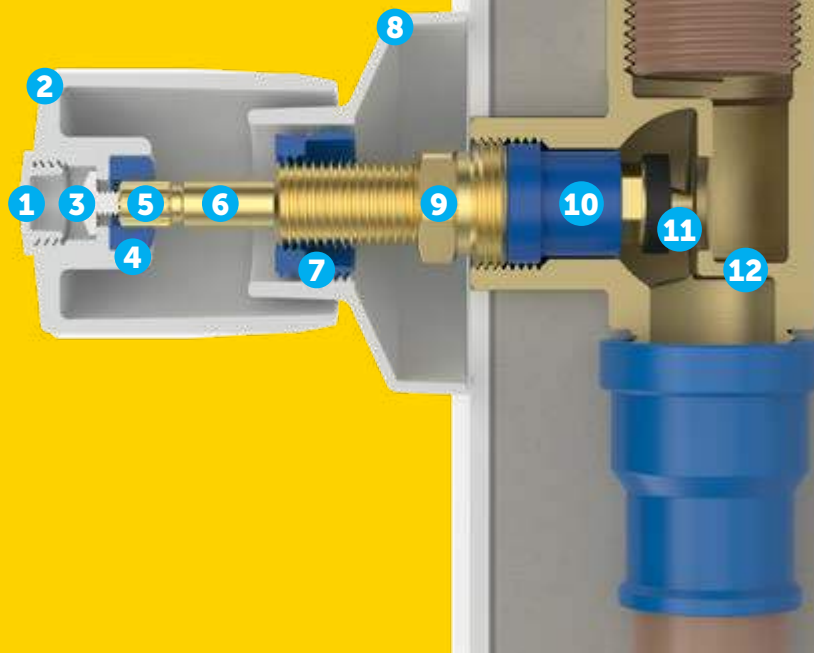
MÓDULOS DE REDUÇÃO

referência	rosca	quant.	referência	rosca	quant.
060349	nº 0	3 pç	060324	nº 25	3 pç
060345	nº 1	3 pç	060325	nº 26	3 pç
060301	nº 2	12 pç	060326	nº 27	3 pç
060352	nº 2	3 pç	060327	nº 28	3 pç
060302	nº 3	6 pç	060328	nº 29	3 pç
060303	nº 4	3 pç	060329	nº 30	3 pç
060304	nº 5	6 pç	060330	nº 31	3 pç
060305	nº 6	6 pç	060331	nº 32	3 pç
060306	nº 7	6 pç	060332	nº 33	3 pç
060307	nº 8	3 pç	060347	nº 34	3 pç
060308	nº 9	6 pç	060348	nº 35	3 pç
060309	nº 10	3 pç	060333	nº 36	3 pç
060310	nº 11	3 pç	060334	nº 37	3 pç
060311	nº 12	6 pç	060335	nº 38	3 pç
060312	nº 13	3 pç	060336	nº 39	3 pç
060313	nº 14	3 pç	060337	nº 40	3 pç
060314	nº 15	3 pç	060338	nº 41	3 pç
060315	nº 16	3 pç	060339	nº 42	3 pç
060316	nº 17	3 pç	060340	nº 43	6 pç
060317	nº 18	3 pç	060350	nº 45	3 pç
060318	nº 19	6 pç	060351	nº 46	3 pç
060319	nº 20	3 pç	060341	nº 47	3 pç
060320	nº 21	3 pç	060342	nº 48	6 pç
060321	nº 22	3 pç	060343	nº 49	3 pç
060322	nº 23	3 pç	060344	nº 50	3 pç
060323	nº 24	3 pç			

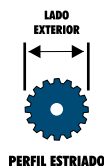
REGISTRO DE PRESSÃO

EM DETALHES

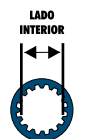
1. Botão para Volante
2. Volante
3. Parafuso
4. Bucha Estriada
5. Estria
6. Haste
7. Castelo Conversor
8. Canopla
9. Castelo
10. Bucha de Vedação
11. Carrapeta
12. Registro de Pressão



DEMONSTRATIVO DOS DIÂMETROS E FORMATOS DE ESTRIAS



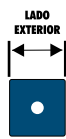
PERFIL ESTRIADO



PERFIL ESTRIADO



PERFIL SEXTAVADO



PERFIL QUADRADO



PERFIL FACETADO

DESCRIÇÃO	LETRA	BITOLA (polegada)	ESTRIADO Ø EXTERIOR	ESTRIADO Ø INTERIOR	SEXTAVADO	QUADRADO	FACETADO	Nº DE DENTES
ALBION	I	-	-	-	8,6	-	-	-
ARGUS - IMETAL - PRIMAVERA - RIO	D	-	7,7	7,2	-	-	-	16
BECKER (antiga) FORUSI	E	3/4	7,8	7,3	-	-	-	20
CELITE	J	-	-	-	-	9,5	-	-
DECA	A	1/2 - 3/4 - 1	9,2	8,4	-	-	-	16
DECA (antiga)	F	1 1/2	10,6	9,8	-	-	-	17
DOCOL	B	1/2 - 3/4 - 1	7,5	7,0	-	-	-	20
FABRIMAR	C	1/2 - 3/4 - 1	7,7	7,4	-	-	-	19
FABRIMAR	G	1 1/2	9,7	9,3	-	-	-	20
FIR - NEWFORM	O	-	7,7	-	-	-	-	20
IBÉRICA - DOMUS - CRÊ	K	-	9,4	9,0	-	-	-	20
IDEAL STANDARD - DELFI - AVIO	Q	-	7,8	7,0	-	-	-	18
INDUSTAN	N	-	8,2	-	-	-	-	15
LORENZETTI	P	-	-	-	-	6,6	-	-
METRILA	M	-	-	-	-	8,4	-	-
ORIENTE	H	1/2 - 3/4	9,0	8,3	-	-	-	18
ORIENTE	L	1 1/2	11,3	10,5	-	-	-	18
TINCO (antiga)	T	1 1/2	10,8	9,7	-	-	-	16
TINCO (antiga)	R	3/4	8,3	-	-	-	-	12
TINCO (antiga estria fina)	S	3/4	8,2	7,5	-	-	-	20



FABRICADO NO BRASIL

CASTELO DO KIT FÁCIL®

PARA REGISTRO

Material: Liga de cobre e elastômeros
Acabamento **DECA**

Comprimento: **36,5 mm**

ROSCA Nº 0 Ref. 060198



FABRICADO NO BRASIL

CASTELO DO KIT FÁCIL®

PARA REGISTRO

Material: Liga de cobre e elastômeros
Acabamento **DECA**

Comprimento: **46,5 mm**

ROSCA Nº 0 Ref. 060127
ROSCA Nº 2 Ref. 060179
ROSCA Nº 34 Ref. 060129



FABRICADO NO BRASIL

KIT FÁCIL®

PARA REGISTRO

Material: Liga de cobre e elastômeros
Ciclos de garantia: 50.000
Comprimento da haste: 64 mm
Rosca: nº1
Estrias padrão **DECA**

Comprimento do corpo: **36,5 mm**

Haste: Cromada
Sextavado: 7/16 x 14 mm
Ref. 060125

Comprimento do corpo: **46,5 mm**

Haste: Cromada
Sextavado: 7/16 x 17,5 mm
Ref. 060126

Comprimento do corpo: **46,5 mm**

Haste: Sem cromagem
Sextavado: 7/16 x 35 mm
Ref. 060197



FABRICADO NO BRASIL

KIT FÁCIL®

PARA REGISTRO

Material: Liga de cobre e elastômeros
Ciclos de garantia: 50.000
Comprimento do corpo: 46,5 mm
Comprimento da haste: 64 mm
Estrias padrão **DECA**

Haste cromada

ROSCA Nº 00 Ref. 060162
ROSCA Nº 01 Ref. 060164
ROSCA Nº 02 Ref. 060176



FABRICADO NO BRASIL

KIT FÁCIL®

PARA REGISTRO

Material: Liga de cobre e elastômeros
Ciclos de garantia: 50.000
Comprimento do corpo: 46,5 mm
Comprimento da haste: 64 mm
Estrias padrão **DECA**

Haste sem cromagem

ROSCA Nº 00 Ref. 060106
ROSCA Nº 01 Ref. 060108
ROSCA Nº 02 Ref. 060175
ROSCA Nº 03 Ref. 060183
ROSCA Nº 04 Ref. 060184
ROSCA Nº 05 Ref. 060185
ROSCA Nº 06 Ref. 060186
ROSCA Nº 07 Ref. 060187
ROSCA Nº 08 Ref. 060188
ROSCA Nº 09 Ref. 060189
ROSCA Nº 10 Ref. 060190
ROSCA Nº 12 Ref. 060192
ROSCA Nº 34 Ref. 060109
ROSCA Nº 35 Ref. 060110
ROSCA Nº 45 Ref. 060111



FABRICADO NO BRASIL

KIT FÁCIL®

PARA REGISTRO

Material: Liga de cobre e elastômeros
Ciclos de garantia: 50.000
Comprimento do corpo: 46,5 mm
Comprimento da haste: 64 mm
SEM MÓDULOS TELESCÓPICOS
Estrias padrão **DECA**

ROSCA Nº 00 Ref. 060170
ROSCA Nº 01 Ref. 060182
ROSCA Nº 02 Ref. 061212
ROSCA Nº 03 Ref. 061213
ROSCA Nº 05 Ref. 061215
ROSCA Nº 06 Ref. 061216
ROSCA Nº 07 Ref. 061217
ROSCA Nº 08 Ref. 061218

LANÇAMENTO



FABRICADO NO BRASIL

KIT FÁCIL®

PARA REGISTRO

Material: Liga de cobre, plásticos de engenharia e elastômeros
Ciclos de garantia: 50.000
Comprimento do corpo: 46,5 mm
Comprimento da haste: 64 mm
Estrias padrão **DECA**

ROSCA Nº 01 Ref. 061407
ROSCA Nº 02 Ref. 061409
ROSCA Nº 03 Ref. 061410
ROSCA Nº 04 Ref. 061411
ROSCA Nº 05 Ref. 061412
ROSCA Nº 06 Ref. 061413
ROSCA Nº 07 Ref. 061414
ROSCA Nº 08 Ref. 061415
ROSCA Nº 09 Ref. 061416

APLICAÇÃO



ROSCA Nº 10 Ref. 061405
ROSCA Nº 11 Ref. 061408
ROSCA Nº 12 Ref. 061406
ROSCA Nº 29 Ref. 061417
ROSCA Nº 33 Ref. 061418
ROSCA Nº 43 Ref. 061419
ROSCA Nº 48 Ref. 061404



ULTRA RESISTENTE

MATERIAL DE ALTO DESEMPENHO

Utilizamos o mesmo material ultra resistente aplicado em projetos aeroespaciais e automotivos de performance.



FABRICADO NO BRASIL

KIT FÁCIL®

PARA REGISTRO

Material: Liga de cobre e elastômeros
Ciclos de garantia: 50.000
Estrias padrão **CELITE**

ROSCA Nº 00 Ref. 060139



FABRICADO NO BRASIL

KIT FÁCIL®

PARA REGISTRO

Material: Liga de cobre e elastômeros
Ciclos de garantia: 50.000
Estrias padrão **BECKER**

ROSCA Nº 00 Ref. 060141



FABRICADO NO BRASIL

KIT FÁCIL®

PARA REGISTRO

Material: Liga de cobre e elastômeros
Ciclos de garantia: 50.000
Estrias padrão **FABRIMAR**

ROSCA Nº 00 Ref. 060143



FABRICADO NO BRASIL

KIT FÁCIL®

PARA REGISTRO

Material: Liga de cobre e elastômeros
Ciclos de garantia: 50.000
Comprimento do corpo: 46,5 mm
Comprimento da haste: 64 mm
Rosca: N° 00

ESTRIAS ORIENTE Ref. 060145
ESTRIAS ALBION Ref. 060146



FABRICADO NO BRASIL

KIT FÁCIL®

PARA REGISTRO

Material: Liga de cobre e elastômeros
Ciclos de garantia: 50.000
Comprimento do corpo: 46,5 mm
Comprimento da haste: 64 mm
Rosca: N° 01

ESTRIAS ARGUS Ref. 060145
ESTRIAS DOCOL Ref. 060146
ESTRIAS POLY Ref. 060146



FABRICADO NO BRASIL

KIT FÁCIL®

PARA REGISTRO

Material: Liga de cobre e elastômeros
Ciclos de garantia: 50.000
Comprimento do corpo: 46,5 mm
Comprimento da haste: 64 mm
Rosca: N° 00

ESTRIAS IBÉRICA Ref. 060147



FABRICADO NO BRASIL

KIT FÁCIL®

PARA REGISTRO

Material: Liga de cobre e elastômeros
Ciclos de garantia: 50.000
Estrias padrão **DOCOL e similares**

ROSCA N° 00 Ref. 060137
ROSCA N° 01 Ref. 060138



FABRICADO NO BRASIL

KIT FÁCIL® CURTO

PARA REGISTRO

Material: Liga de cobre e elastômeros
Ciclos de garantia: 50.000
Comprimento do corpo: 36,5 mm
Comprimento da haste: 54 mm
Estrias padrão **DECA e similares**

Haste cromada
ROSCA N° 00 Ref. 060113

Haste sem cromagem
ROSCA N° 00 Ref. 061201



FABRICADO NO BRASIL

KIT FÁCIL® MÉDIO

PARA REGISTRO

Material: Liga de cobre e elastômeros
Ciclos de garantia: 50.000
Comprimento do corpo: 36,5 mm
Comprimento da haste: 54 mm
Estrias padrão **DECA e similares**

Haste cromada
ROSCA N° 00 Ref. 060119
ROSCA N° 01 Ref. 060120
ROSCA N° 02 Ref. 060178
ROSCA N° 34 Ref. 060121

Haste sem cromagem
ROSCA N° 00 Ref. 061203
ROSCA N° 01 Ref. 061204



FABRICADO NO BRASIL

KIT FÁCIL®

PARA REGISTRO

Material: Liga de cobre e elastômeros
Ciclos de garantia: 50.000
Comprimento do corpo: 46,5 mm
Comprimento da haste: 64 mm
Rosca: N° 00
Estrias padrão **ARGUS**

Haste cromada
Ref. 060151

Haste sem cromagem
Ref. 060181



FABRICADO NO BRASIL

KIT FÁCIL®

PARA REGISTRO

Material: Liga de cobre e elastômeros
Ciclos de garantia: 50.000
Comprimento do corpo: 36,5 mm
Comprimento da haste: 64 mm
Rosca: N° 00
Estrias padrão **DOCOL E IBÉRICA**

Ref. 060174



FABRICADO NO BRASIL

KIT FÁCIL®

PARA REGISTRO

Material: Liga de cobre e elastômeros
Ciclos de garantia: 50.000
Comprimento do corpo: 36,5 mm
Comprimento da haste: 64 mm
Rosca: N° 34
Perfil facetado padrão **POLY**

Ref. 060148



FABRICADO NO BRASIL

KIT FÁCIL® MÉDIO

PARA REGISTRO

Material: Liga de cobre e elastômeros
Ciclos de garantia: 50.000
Comprimento do corpo: 36,5 mm
Comprimento da haste: 54 mm
SEM MÓDULOS TELESCÓPICOS
Estrias padrão **DECA**

ROSCA N° 00 Ref. 060195
ROSCA N° 01 Ref. 060196



FABRICADO NO BRASIL

KIT FÁCIL® CURTO

PARA REGISTRO

Material: Liga de cobre e elastômeros
Ciclos de garantia: 50.000
Comprimento do corpo: 46,5 mm
Comprimento da haste: 64 mm
Estrias padrão **ARGUS**

ROSCA N° 34 Ref. 060152
ROSCA N° 35 Ref. 061254



FABRICADO NO BRASIL

KIT FÁCIL® CURTO

PARA REGISTRO

Material: Liga de cobre e elastômeros
Ciclos de garantia: 50.000
Comprimento do corpo: 36,5 mm
Comprimento da haste: 54 mm
SEM MÓDULOS TELESCÓPICOS
Estrias padrão **DECA**

ROSCA N° 00 Ref. 060193



FABRICADO NO BRASIL

HASTE DO KIT FÁCIL®

PARA TORNEIRA

Material: Liga de cobre e elastômeros
Comprimento: 37 mm
Estrias padrão **DECA** e similares

Ref. 060242



FABRICADO NO BRASIL

HASTE DO KIT FÁCIL®

PARA TORNEIRA

Material: Liga de cobre e elastômeros
Comprimento: 38 mm
Estrias padrão **POLY**

Ref. 060254



FABRICADO NO BRASIL

HASTE DO KIT FÁCIL®

PARA REGISTRO

Material: Liga de cobre e elastômeros
Estrias padrão **DECA** e similares

Comprimento

64 mm
54 mm

Ref. 060135
Ref. 060136



FABRICADO NO BRASIL

KIT FÁCIL®

PARA TORNEIRA COM CRUZETA MOD. C-33

Material: Liga de cobre, plásticos de engenharia e elastômeros
Ciclos de garantia: 50.000
Estrias padrão **DECA**

Haste curta

ROSCA Nº 00 Ref. 060216
ROSCA Nº 01 Ref. 060217
ROSCA Nº 02 Ref. 060218

Haste longa

ROSCA Nº 03 Ref. 060219
ROSCA Nº 04 Ref. 060220
ROSCA Nº 05 Ref. 060221
ROSCA Nº 06 Ref. 060222
ROSCA Nº 07 Ref. 060223
ROSCA Nº 08 Ref. 060224
ROSCA Nº 09 Ref. 060283
ROSCA Nº 33 Ref. 060266
ROSCA Nº 34 Ref. 060225
ROSCA Nº 35 Ref. 060226



FABRICADO NO BRASIL

KIT FÁCIL®

PARA TORNEIRA

Material: Liga de cobre e elastômeros
Ciclos de garantia: 50.000
Corpo: Curto
Estrias padrão **DECA**

Castelo e haste cromada

ROSCA Nº 00 Ref. 060215

Haste cromada

ROSCA Nº 00 Ref. 060214

Castelo e haste sem cromagem

ROSCA Nº 00 Ref. 061301
ROSCA Nº 01 Ref. 061302



FABRICADO NO BRASIL

KIT FÁCIL®

PARA TORNEIRA

Material: Liga de cobre e elastômeros
Ciclos de garantia: 50.000
Rosca: Nº 01
Estrias padrão **DOCOL**

Ref. 060258



FABRICADO NO BRASIL

KIT FÁCIL®

PARA TORNEIRA | SEM CRUZETA

Material: Liga de cobre e elastômeros
Ciclos de garantia: 50.000
Estrias padrão **DECA**

Haste curta cromada

ROSCA Nº 00 Ref. 060227
ROSCA Nº 01 Ref. 060228
ROSCA Nº 02 Ref. 060229

Haste longa cromada

ROSCA Nº 03 Ref. 060230
ROSCA Nº 04 Ref. 060231
ROSCA Nº 05 Ref. 060232
ROSCA Nº 06 Ref. 060233
ROSCA Nº 07 Ref. 060234
ROSCA Nº 08 Ref. 060235
ROSCA Nº 33 Ref. 060287
ROSCA Nº 34 Ref. 060236
ROSCA Nº 35 Ref. 060237

Haste curta s/ cromagem

ROSCA Nº 00 Ref. 061001
ROSCA Nº 01 Ref. 061002
ROSCA Nº 02 Ref. 061003

Haste longa s/ cromagem

ROSCA Nº 03 Ref. 061004
ROSCA Nº 04 Ref. 061005
ROSCA Nº 05 Ref. 061006
ROSCA Nº 06 Ref. 061007
ROSCA Nº 07 Ref. 061008
ROSCA Nº 08 Ref. 061009
ROSCA Nº 09 Ref. 061012
ROSCA Nº 33 Ref. 061013
ROSCA Nº 34 Ref. 061010
ROSCA Nº 35 Ref. 061011



FABRICADO NO BRASIL

KIT FÁCIL®

PARA TORNEIRA

Material: Liga de cobre e elastômeros
Ciclos de garantia: 50.000
Rosca: Nº 00
Estrias padrão **ARGUS**

Haste cromada

Ref. 060249

Haste sem cromagem

Ref. 060284



FABRICADO NO BRASIL

KIT FÁCIL®

PARA TORNEIRA

Material: Liga de cobre e elastômeros
Ciclos de garantia: 50.000
Perfil sextavado antigo para cortar
Rosca: Nº 00
Estrias padrão **DECA**

Haste cromada

Ref. 060260



FABRICADO NO BRASIL

KIT FÁCIL®

PARA TORNEIRA

Material: Liga de cobre e elastômeros
Ciclos de garantia: 50.000
Rosca: Nº 01

ESTRIAS ARGUS Ref. 060250

ESTRIAS DOCOL Ref. 060251



FABRICADO NO BRASIL

KIT FÁCIL®

PARA TORNEIRA

Material: Liga de cobre e elastômeros
Ciclos de garantia: 50.000
Rosca: Nº 34
Estrias padrão **DECA**

Haste cromada

Ref. 060262

Haste sem cromagem

Ref. 060210



FABRICADO NO BRASIL

KIT FÁCIL®

PARA TORNEIRA

Material: Liga de cobre e elastômeros
Ciclos de garantia: 50.000
Estrias padrão ARGUS

ROSCA Nº 34 Ref. 060269
ROSCA Nº 35 Ref. 060268



FABRICADO NO BRASIL

KIT FÁCIL®

PARA TORNEIRA

Material: Liga de cobre e elastômeros
Ciclos de garantia: 50.000
Estrias padrão DECA

ROSCA Nº 00 Ref. 060201
ROSCA Nº 01 Ref. 060202
ROSCA Nº 02 Ref. 060276
ROSCA Nº 34 Ref. 060203
ROSCA Nº 45 Ref. 060205
ROSCA Nº 46 Ref. 060206



FABRICADO NO BRASIL

KIT FÁCIL®

PARA TORNEIRA

Material: Liga de cobre e elastômeros
Ciclos de garantia: 50.000
Estrias padrão DECA

Haste cromada
ROSCA Nº 00 Ref. 060259
ROSCA Nº 01 Ref. 060261
ROSCA Nº 02 Ref. 060281

Haste sem cromagem
ROSCA Nº 00 Ref. 060207
ROSCA Nº 01 Ref. 060209
ROSCA Nº 02 Ref. 060278
ROSCA Nº 05 Ref. 061305
ROSCA Nº 06 Ref. 061306
ROSCA Nº 07 Ref. 061307
ROSCA Nº 09 Ref. 061309
ROSCA Nº 34 Ref. 060290



FABRICADO NO BRASIL

KIT FÁCIL®

PARA TORNEIRA

Material: Liga de cobre, plásticos de engenharia e elastômeros
Ciclos de garantia: 50.000
Estrias padrão DECA

ROSCA Nº 01 Ref. 061501
ROSCA Nº 02 Ref. 061502
ROSCA Nº 03 Ref. 061503
ROSCA Nº 04 Ref. 061504
ROSCA Nº 05 Ref. 061505
ROSCA Nº 06 Ref. 061506
ROSCA Nº 07 Ref. 061507
ROSCA Nº 08 Ref. 061508
ROSCA Nº 09 Ref. 061509
ROSCA Nº 10 Ref. 061510
ROSCA Nº 11 Ref. 061511
ROSCA Nº 12 Ref. 061512

LANÇAMENTO



FABRICADO NO BRASIL

KIT FÁCIL®

PARA TORNEIRA

Material: Liga de cobre e elastômeros
Ciclos de garantia: 50.000
Rosca: Nº 0

ESTRIAS POLY Ref. 060244
ESTRIAS DOCOL Ref. 060245
ESTRIAS ORIENTE Ref. 060246
ESTRIAS IBÉRICA Ref. 060248




FABRICADO NO BRASIL

CASTELO DO KIT FÁCIL®

PARA TORNEIRA

Material: Liga de cobre e elastômeros
Comprimento: 27 mm

ROSCA Nº 35 Ref. 060241



FABRICADO NO BRASIL

KIT FÁCIL®

PARA TORNEIRA E REGISTRO

Material: Liga de cobre, plásticos de engenharia e elastômeros
Volante: Tipo cruzeta
Ciclos de garantia: 50.000

ROSCA Nº 00 Ref. 061014
ROSCA Nº 01 Ref. 061015
ROSCA Nº 02 Ref. 061016
ROSCA Nº 03 Ref. 061017
ROSCA Nº 04 Ref. 061025



FABRICADO NO BRASIL

KIT FÁCIL®

PARA TORNEIRA

Material: Liga de cobre e elastômeros
Ciclos de garantia: 50.000
Estrias padrão ARGUS

ROSCA Nº 34 Ref. 060271
ROSCA Nº 35 Ref. 060277



FABRICADO NO BRASIL

KIT FÁCIL®

PARA TORNEIRA

Material: Liga de cobre e elastômeros
Ciclos de garantia: 50.000
Estrias padrão DOCOL

ROSCA Nº 00 Ref. 060247
ROSCA Nº 34 Ref. 060247



FABRICADO NO BRASIL

KIT FÁCIL®

PARA TORNEIRA

Material: Liga de cobre e elastômeros
SEM MÓDULOS TELESCÓPICOS
Ciclos de garantia: 50.000
Estrias padrão DECA

Haste cromada
ROSCA Nº 00 Ref. 060285
ROSCA Nº 01 Ref. 060286

Haste sem cromagem
ROSCA Nº 00 Ref. 060288
ROSCA Nº 01 Ref. 060289



FABRICADO NO BRASIL

KIT FÁCIL®

PARA REGISTRO

Material: Liga de cobre e elastômeros
Ciclos de garantia: 50.000
Acabamento Deca Dream/Polo
Comprimento: 73 mm
Estrias padrão DOCOL
Acompanha conversor sem rosca

ROSCA Nº 00 Ref. 061205
ROSCA Nº 01 Ref. 061206



FABRICADO NO BRASIL

KIT FÁCIL®

PARA REGISTRO

Material: Liga de cobre, plásticos de engenharia e elastômeros
Acabamento: DOCOL X DECA X FABRIMAR
Ciclos de garantia: 50.000
Comprimento da haste: 57 mm
Comprimento do corpo: 28 mm

Acompanha:
1 castelo conversor padrão DOCOL
1 estria conversora padrão DECA
1 prolongador do castelo padrão DECA

ROSCA Nº 00 Ref. 061207
ROSCA Nº 01 Ref. 061208

/ KIT FÁCIL® - COMPLEMENTOS



FABRICADO NO BRASIL

COMPLEMENTO TELESCÓPICO

SEXTAVADO PARA LATERAL DE BIDÊ E LAVATÓRIO

Material: Liga de cobre
Comprimento: 110 mm
Adaptável nos kits: 3010-A, 3010-B, 3010, 3020, 3022, 3025 e 3030

SEM ACABAMENTO Ref. 060701



FABRICADO NO BRASIL

MÓDULO TELESCÓPICO

PARA LINHA KIT FÁCIL

Material: Liga de cobre

Comprimento: 5 mm
SEM ACABAMENTO Ref. 060802

Comprimento: 10 mm
SEM ACABAMENTO Ref. 060801



FABRICADO NO BRASIL

COMPLEMENTO TELESCÓPICO

SEXTAVADO

Material: Liga de cobre

Comprimento: 25 mm
SEM ACABAMENTO Ref. 060704

Comprimento: 35 mm
SEM ACABAMENTO Ref. 060705

Comprimento: 50 mm
SEM ACABAMENTO Ref. 060706



FABRICADO NO BRASIL

COMPLEMENTO TELESCÓPICO

SEXTAVADO COM VEDANTE

Material: Liga de cobre

Vedante Ø 13 mm
SEM ACABAMENTO Ref. 060702

Vedante Ø 15 mm
SEM ACABAMENTO Ref. 060703



FABRICADO NO BRASIL

MÓDULO DE REDUÇÃO

ALONGADO | REGISTRO DE PRESSÃO

Material: Liga de cobre
Rosca interna: Nº 00
Comprimento: 12 mm

Sem acabamento

ROSCA Nº 00	Ref. 060349
ROSCA Nº 01	Ref. 060345
ROSCA Nº 02	Ref. 060352
ROSCA Nº 34	Ref. 060347
ROSCA Nº 35	Ref. 060348
ROSCA Nº 45	Ref. 060350
ROSCA Nº 46	Ref. 060351



FABRICADO NO BRASIL

MÓDULO DE REDUÇÃO

ALONGADO REGISTRO DE PRESSÃO

Material: Liga de cobre
Rosca interna: Nº 00
Comprimento: 12 mm

Cromado

ROSCA Nº 00	Ref. 060349
ROSCA Nº 01	Ref. 060345
ROSCA Nº 02	Ref. 060352
ROSCA Nº 34	Ref. 060347
ROSCA Nº 35	Ref. 060348
ROSCA Nº 45	Ref. 060350
ROSCA Nº 46	Ref. 060351



FABRICADO NO BRASIL

ANEL DE PRESSÃO

PARA FIXAÇÃO DE HASTES DE REGISTROS E TORNEIRAS TIPO M

Material: Liga de cobre

SEM ACABAMENTO Ref. 101102



FABRICADO NO BRASIL

ANEL DE PRESSÃO

PARA FIXAÇÃO DE HASTES DE REGISTROS E TORNEIRAS

Material: Liga de cobre

SEM ACABAMENTO Ref. 101101



PARA MÓDULO



Ref. 100828 - Para módulo de gaveta Fabrimar 3/4 (289114)
Ref. 100825 - Para módulo de gaveta Deca 3/4 (289107) | Para módulo de gaveta Docol 3/4 (289103)
Ref. 100831 - Para módulo de gaveta Deca 1.1/2 (289141)
Ref. 100830 - Para módulo de gaveta Docol 1.1/2 (289162)
Ref. 100827 - Para módulo de gaveta Deca Novo (289176)



PARA HASTE




Ref. 100801 - Haste da Linha Kit Fácil Pressão e MVS Pressão Docol (011601)
Ref. 100802 - Haste da linha Kit Fácil Gaveta e MVS Gaveta Deca (280122)



PARA CASTELO



Ref. 100803 - Castelo da linha Kit Fácil Pressão
Ref. 100851 - Castelo torneira e chuveiro Docol | Castelo da linha Kit Fácil Gaveta
Ref. 100826 - Castelo MVC Deca (350116)



FABRICADO NO BRASIL

KIT DE ANÉIS O'RING

PARA REGISTROS E TORNEIRAS

Material: Elastômeros

Ref. 100812



FABRICADO NO BRASIL

VEDANTE

EM BORRACHA NITRÍLICA

Dureza: 80 SHORE-A

Diâmetro: 3/8 (11 mm)
SEM ACABAMENTO Ref. 060601

Diâmetro: 1/2 (13 mm)
SEM ACABAMENTO Ref. 060602

Diâmetro: 3/4 (15 mm)
SEM ACABAMENTO Ref. 060603

Diâmetro: 1 (18 mm)
SEM ACABAMENTO Ref. 060604

Diâmetro: 1 1/4 (22 mm)
SEM ACABAMENTO Ref. 060605

Diâmetro: 1 1/2 (26 mm)
SEM ACABAMENTO Ref. 060609




FABRICADO NO BRASIL

VEDANTE ABAUADO

EM BORRACHA NITRÍLICA

Diâmetro: 3/4 (15 mm)
Dureza: 80 SHORE-A

SEM ACABAMENTO Ref. 060606



FABRICADO NO BRASIL

KIT DE VEDANTES

EM BORRACHA NITRÍLICA
PARA REGISTROS E TORNEIRAS

Acompanha:
2 vedantes de 13 mm
2 vedantes de 15 mm
1 vedante de 18 mm

SEM ACABAMENTO Ref. 060608



FABRICADO NO BRASIL

VEDANTE ABAUADO

EM BORRACHA NITRÍLICA
PARA CARRAPETAS

Diâmetro: 1/2 (13 mm)
Dureza: 80 SHORE-A
Adaptável à linha MVS MADIA

SEM ACABAMENTO Ref. 060608



FABRICADO NO BRASIL

KIT DE CARRAPETAS

MULTIMARCAS

Acompanha:
2 vedantes de 12,5 mm
2 vedantes de 15,5 mm
1 vedante de 19,5 mm

SEM ACABAMENTO Ref. 060519



FABRICADO NO BRASIL

CARRAPETA

MULTIMARCAS

Material: Plásticos de engenharia

Diâmetro: 3/8 (12,5 mm)
SEM ACABAMENTO Ref. 060512

Diâmetro: 1/2 (14,5 mm)
SEM ACABAMENTO Ref. 060513

Diâmetro: 3/4 (15,5 mm)
SEM ACABAMENTO Ref. 060514

Diâmetro: 1 (19,5 mm)
SEM ACABAMENTO Ref. 060515



FABRICADO NO BRASIL

CARRAPETA

MULTIMARCAS

Material: Liga de cobre e elastômeros

Diâmetro: 3/8 (11 mm)
SEM ACABAMENTO Ref. 060506

Diâmetro: 1/2 (13 mm)
SEM ACABAMENTO Ref. 060507

Diâmetro: 3/4 (15 mm)
SEM ACABAMENTO Ref. 060508

Diâmetro: 1 (18 mm)
SEM ACABAMENTO Ref. 060510

Diâmetro: 1 1/4 (22 mm)
SEM ACABAMENTO Ref. 060511

Diâmetro: 1 1/2 (26 mm)
SEM ACABAMENTO Ref. 060518



FABRICADO NO BRASIL

CARRAPETA

Material: Liga de cobre e elastômeros
Adaptável aos kits:
060704, 060705, 060706, 060801

Diâmetro: 1/2 (13 mm)
SEM ACABAMENTO Ref. 060501

Diâmetro: 3/4 (15 mm)
SEM ACABAMENTO Ref. 060502

Diâmetro: 1 (18 mm)
SEM ACABAMENTO Ref. 060503

Diâmetro: 1 1/4 (22 mm)
SEM ACABAMENTO Ref. 060504



FABRICADO NO BRASIL

CARRAPETA

MULTIMARCAS | ALONGADA

Material: Liga de cobre e elastômeros

Diâmetro: 3/4 (15 mm)
SEM ACABAMENTO Ref. 060509



FABRICADO NO BRASIL

CARRAPETA

COM VEDANTE ABAUADO

Material: Liga de cobre e elastômeros

Diâmetro: 1/2 (13 mm)
SEM ACABAMENTO Ref. 060516


Diâmetro: 3/4 (15 mm)
SEM ACABAMENTO Ref. 060505

ANEIS O'RING EM TAMANHO REAL

POSICIONE O ANEL SOBRE ESSA FOLHA E VEJA AQUELE QUE ATENDE SUA NECESSIDADE.
OBSERVE SE TANTO O DIÂMETRO QUANTO A ESPESSURA FICAM ADEQUADAS.

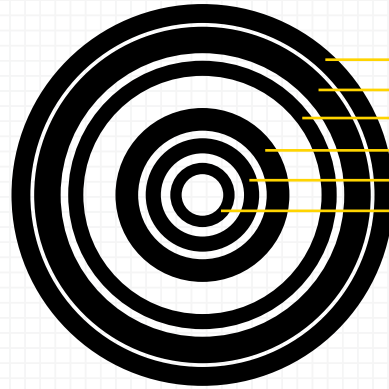
Referências
BLUKIT
↓

100822
100864
100837
100834
100856
100805


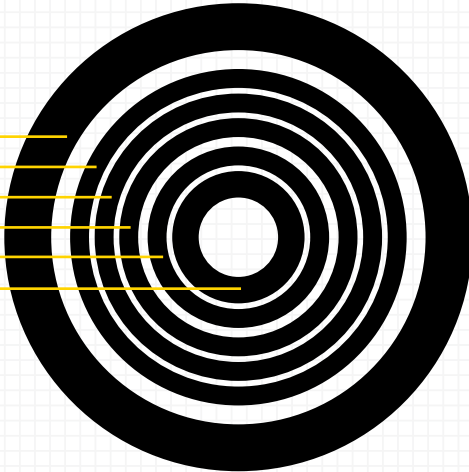


Referências
BLUKIT
↓


100835
100865
100843
100824
100848
100840




100821
100833
100827
100825
100808
100842




100844



100807



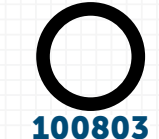
100855



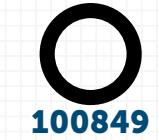
100845



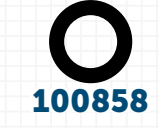
100852



100803

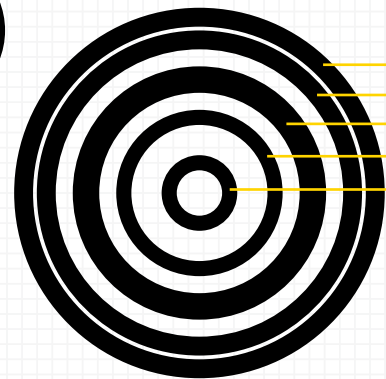


100849

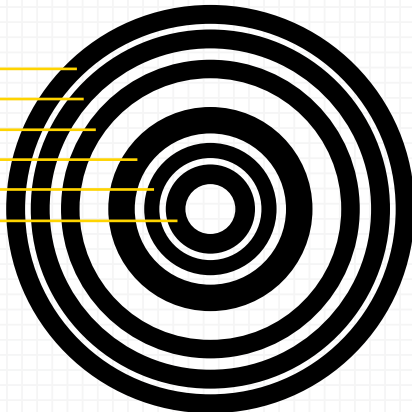


100858

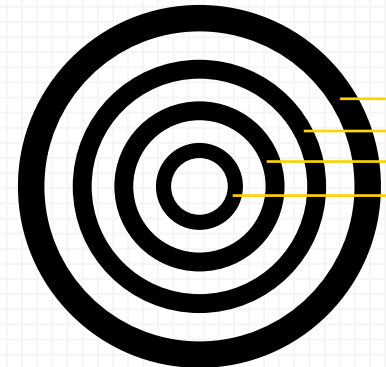
100831
100838
100816
100826
100801



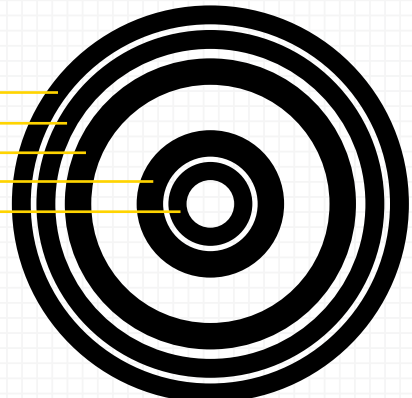
100836
100830
100828
100815
100853
100892



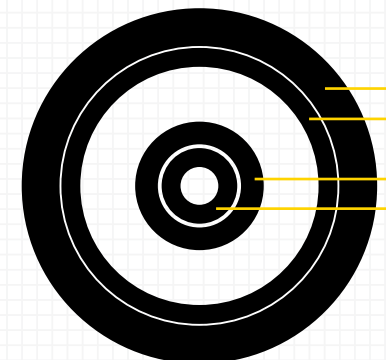
100818
100847
100891
100802



100839
100832
100817
100850
100841



100820
100829
100857
100854





FABRICADO NO BRASIL

ANÉIS O'RING

REGISTROS E TORNEIRAS

Material: Elastômeros

Ø externo: 8,5 mm / Ø interno: 5,5 mm

Espessura: 1,5 mm

Aplicação: Hastes das referências Blukit 022603 e 027114

Ref. 100840

Ø externo: 10 mm / Ø interno: 5 mm

Espessura: 2,5 mm

Aplicação: Hastes da referência Blukit 021404

Ref. 100854

Ø externo: 10 mm / Ø interno: 6 mm

Espessura: 2 mm

Aplicação: Haste para registro de gaveta Deca (1, 1/2 e 3/4 - modelo 1510), Docol (1/2 e 3/4 - modelo Europa antigo, Europa atual, volante amarelo), Fabrimar (1/2 e 3/4 - atual), Oriente (3/4 - modelo antigo, MO95), Bometal (1) e Higi Pop (3/4)

Ref. 100801

Ø externo: 11 mm / Ø interno: 7 mm

Espessura: 2 mm

Ref. 100858

Ø externo: 11,1 mm / Ø interno: 6,3 mm

Espessura: 2,4 mm

Aplicação: Haste das referências Blukit 018801 e 028803

Ref. 100841

Ø externo: 11,5 mm / Ø interno: 7,5 mm

Espessura: 2 mm

Aplicação: Haste para registro de gaveta Deca (1, 1/2, 3/4, 1 1/2 e 1 1/4 - modelo 1510, atual, antigo), Celite (1/2, 3/4, 1 1/4 e 1 1/2 - modelo atual, antigo), Tingo (1/2, 3/4 e 1), Docol (1, 1 1/4, 1 1/2, 1/2, 3/4 - modelo Europa antigo, Europa atual, volante amarelo), Fabrimar (1, 1 1/4 e 1 1/2 - atual), Oriente (3/4, 1 1/4 e 1 1/2 - modelo atual, antigo) e Meber (3/4) - modelo atual

Ref. 100802

Ø externo: 11,8 mm / Ø interno: 6,6 mm

Espessura: 2,6 mm

Ref. 100892

Ø externo: 12,5 mm / Ø interno: 7,5 mm

Espessura: 2,5 mm

Aplicação: Haste para registro de gaveta Madia (3/4, 1 1/4 e 1 1/2), Primavera (3/4), Bometal (3/4, 1 1/2, 1 e 1/2), Meber (1 1/4, 1 1/2 - modelo atual), Delta (1 1/2)

Ref. 100804

Ø externo: 13,5 mm / Ø interno: 9,5 mm

Espessura: 2 mm

Ref. 100849

Ø externo: 14,4 mm / Ø interno: 10,8 mm

Espessura: 1,8 mm

Aplicação: Haste para registro de gaveta Deca (1 1/4 e 1 1/2)

Ref. 100803

Ø externo: 15 mm / Ø interno: 11 mm

Espessura: 2 mm

Ref. 100848

Ø externo: 16,5 mm / Ø interno: 13,5 mm

Espessura: 1,5 mm

Ref. 100852

Ø externo: 17 mm / Ø interno: 11 mm

Espessura: 3 mm

Ref. 100857

Ø externo: 17,5 mm / Ø interno: 10,5 mm

Espessura: 3,5 mm

Aplicação: Botijão de gás P13

Ref. 100842

Ø externo: 17,5 mm / Ø interno: 12,5 mm

Espessura: 2,5 mm

Ref. 100855

Ø externo: 17,5 mm / Ø interno: 13,5 mm

Espessura: 2 mm

Ref. 100853

Ø externo: 17,7 mm / Ø interno: 10,7 mm

Espessura: 3,5 mm

Ref. 100845

Ø externo: 19,5 mm / Ø interno: 12,5 mm

Espessura: 3,5 mm

Ref. 100850

Ø externo: 19,5 mm / Ø interno: 15,5 mm

Espessura: 2 mm

Aplicação: módulos de redução de ref. 3002 (menor)

Ref. 100807

Ø externo: 21 mm / Ø interno: 17 mm

Espessura: 2 mm

Ref. 100851

Ø externo: 21 mm / Ø interno: 18 mm

Espessura: 1,5 mm

Ref. 100844

Ø externo: 22 mm / Ø interno: 18 mm

Espessura: 2 mm

Ref. 100826

Ø externo: 22,5 mm / Ø interno: 17,5 mm

Espessura: 2,5 mm

Ref. 100891

Ø externo: 23 mm / Ø interno: 17 mm

Espessura: 3 mm

Ref. 100824

Ø externo: 24 mm / Ø interno: 19 mm

Espessura: 2,5 mm

Aplicação: Módulos de redução de ref. 3002 (maior)

Ref. 100808

Ø externo: 27 mm / Ø interno: 23 mm

Espessura: 2 mm

Ref. 100856

Ø externo: 29 mm / Ø interno: 25 mm

Espessura: 2 mm

Ref. 100846

Ø externo: 31,5 mm / Ø interno: 26,5 mm

Espessura: 2,5 mm

Ref. 100825

Ø externo: 33,5 mm / Ø interno: 28,5 mm

Espessura: 2,5 mm

Ref. 100847

Ø externo: 34 mm / Ø interno: 29 mm

Espessura: 2,5 mm

Ref. 100834

Ø externo: 35,5 mm / Ø interno: 31,5 mm

Espessura: 2 mm

Ref. 100843

Ø externo: 36,5 mm / Ø interno: 31,5 mm

Espessura: 2,5 mm

Ref. 100829

Ø externo: 38 mm / Ø interno: 33 mm

Espessura: 2,5 mm

Ref. 100827

Ø externo: 39,5 mm / Ø interno: 34,5 mm

Espessura: 2,5 mm

Ref. 100828

Ø externo: 41 mm / Ø interno: 36 mm

Espessura: 2,5 mm

Ref. 100837

Ø externo: 43 mm / Ø interno: 37,7 mm

Espessura: 2,6 mm

Ref. 100823

Ø externo: 43 mm / Ø interno: 38 mm

Espessura: 2,5 mm

Ref. 100838

Ø externo: 44,5 mm / Ø interno: 39,5 mm

Espessura: 2,5 mm

Ref. 100833

Ø externo: 46 mm / Ø interno: 41 mm

Espessura: 2,5 mm

Ref. 100832

Ø externo: 47,5 mm / Ø interno: 42,5 mm

Espessura: 2,5 mm

Ref. 100830

Ø externo: 49 mm / Ø interno: 44 mm

Espessura: 2,5 mm

Ref. 100831

Ø externo: 50,5 mm / Ø interno: 45,5 mm

Espessura: 2,5 mm

Ref. 100835

Ø externo: 52,5 mm / Ø interno: 47,5 mm

Espessura: 2,5 mm

Ref. 100839

Ø externo: 54 mm / Ø interno: 49 mm

Espessura: 2,5 mm

Ref. 100836

MVS

MECANISMO DE VEDAÇÃO SUBSTITUÍVEL (REPAROS PARA REGISTROS, TORNEIRAS E MISTURADORES)

Destinado ao conserto de registros de pressão, torneiras e misturadores, o mecanismo Blukit proporciona estanqueidade total, ou seja, 100% de vedação. É um produto confiável, inovador e resistente com garantia de mais de 50 mil ciclos de acionamento..



FABRICADO NO BRASIL

MVS

**REGISTRO DE PRESSÃO
ACQUA SYSTEM | TOP FUSION | NICOLL**
Ciclos de garantia: 50.000
Rosca: Nº 37
Estrias padrão **DOCOL**

Ref. 018402



FABRICADO NO BRASIL

MVS

**REGISTRO DE PRESSÃO
ADMO**
Ciclos de garantia: 50.000
Rosca: Nº 12
Estrias padrão **DECA e similares**

Ref. 014201



FABRICADO NO BRASIL

MVS

**TORNEIRA
ADMO**
Ciclos de garantia: 50.000
Modelo antigo
Rosca: Nº 02
Estrias padrão **DECA e similares**

Ref. 024202



FABRICADO NO BRASIL

MVS

**TORNEIRA
ACQUA SYSTEM | TOP FUSION | NICOLL**
Ciclos de garantia: 50.000
Rosca: Nº 37
Estrias padrão **DECA e similares**

Ref. 018401



FABRICADO NO BRASIL

MVS

**TORNEIRA
ADMO**
Ciclos de garantia: 50.000
Modelo 1157
Rosca: Nº 12
Estrias padrão **DECA e similares**

Ref. 024204



FABRICADO NO BRASIL

MVS

**TORNEIRA
ADMO**
Ciclos de garantia: 50.000
Modelo antigo
Rosca: Nº 12
Estrias padrão **DECA e similares**

Ref. 024205



FABRICADO NO BRASIL

MVS

**REGISTRO DE PRESSÃO
ADMO**
Ciclos de garantia: 50.000
Modelo antigo
Rosca: Nº 01
Estrias padrão **DECA e similares**

Ref. 014202



FABRICADO NO BRASIL

MVS

**TORNEIRA
ADMO**
Ciclos de garantia: 50.000
Modelo 1168 e 1169 | C-52
Rosca: Nº 12
Estrias padrão **DECA e similares**

Ref. 024206



FABRICADO NO BRASIL

MVS

**TORNEIRA
ADMO**

Ciclos de garantia: 50.000
Modelo atual
Rosca: Nº 07
Estrias padrão **DECA e similares**

Ref. 024201



FABRICADO NO BRASIL

MVS

**TORNEIRA
ADMO**

Ciclos de garantia: 50.000
Modelo C-23 e C-52
Rosca: Nº 02
Estrias padrão **DECA e similares**

Ref. 024203



FABRICADO NO BRASIL

MVS

**REGISTRO DE PRESSÃO
ADRIÁTICA**

Ciclos de garantia: 50.000
Modelo antigo e atual
Rosca: Nº 16
Estrias padrão **DECA e similares**

Ref. 011201



FABRICADO NO BRASIL

MVS

**TORNEIRA
ADRIÁTICA**

Ciclos de garantia: 50.000
Rosca: Nº 03
Estrias padrão **DECA e similares**

Ref. 021204



FABRICADO NO BRASIL

MVS

**REGISTRO DE PRESSÃO
ADRIÁTICA**

Ciclos de garantia: 50.000
Rosca: Nº 07
Estrias padrão **DECA e similares**

Ref. 011203



FABRICADO NO BRASIL

MVS

**TORNEIRA
ADRIÁTICA**

Ciclos de garantia: 50.000
Rosca: Nº 07
Estrias padrão **DECA e similares**

Ref. 021203



FABRICADO NO BRASIL

MVS

**REGISTRO DE PRESSÃO
ADRIÁTICA**

Ciclos de garantia: 50.000
Rosca: Nº 03
Estrias padrão **DECA e similares**

Ref. 011202



FABRICADO NO BRASIL

MVS

**TORNEIRA
ADRIÁTICA**

Ciclos de garantia: 50.000
Modelo atual
Rosca: Nº 01
Estrias padrão **DECA e similares**

Ref. 021202



FABRICADO NO BRASIL

MVS

**REGISTRO DE PRESSÃO
ALBION**

Ciclos de garantia: 50.000
Modelo antigo
Rosca: Nº 07
Perfil sextavado padrão **ALBION**

Ref. 013601



FABRICADO NO BRASIL

MVS

**REGISTRO DE PRESSÃO
ARGUS**

Ciclos de garantia: 50.000
Modelo atual
Rosca: Nº 27
Estrias padrão **DECA e similares**

Ref. 013301



FABRICADO NO BRASIL

MVS

**TORNEIRA
ARGUS**

Ciclos de garantia: 50.000
Rosca interna
Estrias padrão **DECA e similares**

CROMADO Ref. 023304
SEM ACABAMENTO Ref. 023302



FABRICADO NO BRASIL

MVS

**TORNEIRA
ARGUS SEM CASTELO**

Ciclos de garantia: 50.000
Estrias padrão **DECA e similares**

Ref. 023305



FABRICADO NO BRASIL

MVS

**TORNEIRA
ARGUS SEM CASTELO - FILTRO**

Ciclos de garantia: 50.000
Estrias padrão **DECA e similares**

Ref. 023306



FABRICADO NO BRASIL

MVS

**MISTURADOR DE COZINHA
BECKER**

Ciclos de garantia: 50.000
Haste curta
Rosca: Nº 43
Estrias padrão **DOCOL**

Ref. 021501



FABRICADO NO BRASIL

MVS

**BIDÊ E LAVATÓRIO
BECKER**

Ciclos de garantia: 50.000
Haste longa
Rosca: Nº 43
Estrias padrão **DOCOL**

Ref. 041502



FABRICADO NO BRASIL

MVS

**MISTURADOR DE COZINHA
BECKER**

Ciclos de garantia: 50.000
Rosca: Nº 28
Estrias padrão **DOCOL**

Ref. 021502



FABRICADO NO BRASIL

MVS

**BIDÊ E LAVATÓRIO
BECKER**

Ciclos de garantia: 50.000
Haste média
Rosca: Nº 43
Estrias padrão **DOCOL**

Ref. 041501



FABRICADO NO BRASIL

MVS

**REGISTRO DE PRESSÃO
BECKER**

Ciclos de garantia: 50.000
Haste longa
Rosca: Nº 49
Estrias padrão **DOCOL**

Ref. 011502



FABRICADO NO BRASIL

MVS

**REGISTRO DE PRESSÃO
BECKER**

Ciclos de garantia: 50.000
Haste média
Rosca: Nº 49
Estrias padrão **DOCOL**

Ref. 011501



FABRICADO NO BRASIL

MVS

**TORNEIRA
BIG-LU**

Ciclos de garantia: 50.000
Rosca: Nº 29
Estrias padrão **DECA e similares**

Ref. 026901



FABRICADO NO BRASIL

MVS

**REGISTRO DE DUCHAS
BLUKIT**

Ciclos de garantia: 50.000
Modelo 200202 e 200206
Rosca: Nº 34
Estrias padrão **DOCOL**

Ref. 027114



FABRICADO NO BRASIL

MVS

**TORNEIRA
BOGNAR**

Ciclos de garantia: 50.000
Rosca: Nº 29
Estrias padrão **DECA e similares**

Ref. 024401



FABRICADO NO BRASIL

MVS

**REGISTRO DE PRESSÃO
BOGNAR**

Ciclos de garantia: 50.000
Rosca: Nº 01
Estrias padrão **DECA e similares**

Ref. 014401



FABRICADO NO BRASIL

MVS

**REGISTRO DE PRESSÃO
BOMETAL**

Ciclos de garantia: 50.000
Rosca: Nº 33
Estrias padrão **DECA e similares**

Ref. 012302



FABRICADO NO BRASIL

MVS

**REGISTRO DE PRESSÃO
BOMETAL**

Ciclos de garantia: 50.000
Modelo C-52
Rosca: Nº 03
Estrias padrão **DECA e similares**

Ref. 012303



FABRICADO NO BRASIL

MVS

**REGISTRO DE PRESSÃO
BOMETAL**

Ciclos de garantia: 50.000
Rosca: Nº 28
Estrias padrão **DECA e similares**

Ref. 012301



FABRICADO NO BRASIL

MVS

**TORNEIRA
BOMETAL**

Ciclos de garantia: 50.000
Modelo C-51 e C-75
Rosca: Nº 28
Estrias padrão **DECA e similares**

Ref. 022302



FABRICADO NO BRASIL

MVS

**REGISTRO DE PRESSÃO
E MISTURADOR
BOMETAL**

Ciclos de garantia: 50.000
Rosca: Nº 50
Estrias padrão **DECA e similares**

Ref. 012304



FABRICADO NO BRASIL

MVS

**TORNEIRA
BOMETAL**

Ciclos de garantia: 50.000
Haste curta
Rosca: Nº 13
Estrias padrão **DECA e similares**

Ref. 022303



FABRICADO NO BRASIL

MVS

**TORNEIRA
BOMETAL**

Ciclos de garantia: 50.000
Modelo C-52
Rosca: Nº 09
Estrias padrão **DECA e similares**

Ref. 022304



FABRICADO NO BRASIL

MVS

TORNEIRA BOMETAL

Ciclos de garantia: 50.000
Haste longa
Rosca: N° 13
Estrias padrão **DECA e similares**

Ref. 022301



FABRICADO NO BRASIL

MVS

TORNEIRA BOMETAL

Ciclos de garantia: 50.000
Modelo C-52
Rosca: N° 50
Estrias padrão **DECA e similares**

Ref. 022305



FABRICADO NO BRASIL

MVS

TORNEIRA CARBON BICA MÓVEL

Ciclos de garantia: 50.000
Rosca: N° 02
Estrias padrão **DECA e similares**

Ref. 026102



FABRICADO NO BRASIL

MVS

TORNEIRA CARBON FILTRO

Ciclos de garantia: 50.000
Rosca: N° 33
Estrias padrão **DECA e similares**

Ref. 026101



FABRICADO NO BRASIL

MVS

REGISTRO DE PRESSÃO CELITE

Ciclos de garantia: 50.000
Rosca: Fina n° 19
Perfil quadrado padrão **CELITE**

Ref. 011102



FABRICADO NO BRASIL

MVS

REGISTRO DE PRESSÃO CELITE

Ciclos de garantia: 50.000
Rosca: Grossa n° 47
Estrias padrão **DECA e similares**

Ref. 011106



FABRICADO NO BRASIL

MVS

REGISTRO DE PRESSÃO CELITE

Ciclos de garantia: 50.000
Modelo Fox
Perfil quadrado padrão **CELITE**

Ref. 011107



FABRICADO NO BRASIL

MVS

REGISTRO DE PRESSÃO CELITE

Ciclos de garantia: 50.000
Rosca: Fina n° 19
Estrias padrão **DECA e similares**

Ref. 011105



FABRICADO NO BRASIL

MVS

REGISTRO DE PRESSÃO CELITE

Ciclos de garantia: 50.000
Rosca: Grossa n° 42
Perfil quadrado padrão **CELITE**

Ref. 011101



FABRICADO NO BRASIL

MVS

TORNEIRA CELITE

Ciclos de garantia: 50.000
Rosca: Grossa n° 42
Perfil quadrado padrão **CELITE**

Ref. 021101



FABRICADO NO BRASIL

MVS

TORNEIRA CELITE

Ciclos de garantia: 50.000
Rosca: Fina n° 19
Perfil quadrado padrão **CELITE**

Ref. 021102



FABRICADO NO BRASIL

MVS

TORNEIRA CELITE

Ciclos de garantia: 50.000
Perfil quadrado padrão **CELITE**

Ref. 021105



FABRICADO NO BRASIL

MVS

TORNEIRA CRÉ

Ciclos de garantia: 50.000
Rosca: N° 12

Ref. 020501



FABRICADO NO BRASIL

MVS

REGISTRO DE PRESSÃO CROY

Ciclos de garantia: 50.000
Rosca: Grossa n° 48
Estrias padrão **DECA e similares**

Ref. 012701



FABRICADO NO BRASIL

MVS

TORNEIRA CROY | RIO JÚNIOR

Ciclos de garantia: 50.000
Modelo C-50
Rosca: N° 09
Estrias padrão **DECA e similares**

Ref. 022801



FABRICADO NO BRASIL

MVS

TORNEIRA

CROY | RIO JÚNIOR

Ciclos de garantia: 50.000

Modelo C-52

Rosca: Nº 09

Estrias padrão **DECA** e similares

Ref. 022802



FABRICADO NO BRASIL

MVS

TORNEIRA

CEMAR

Ciclos de garantia: 50.000

Modelo Master

Rosca: Nº 07

Estrias padrão **DECA** e similares

Ref. 027701



FABRICADO NO BRASIL

MVS

TORNEIRA

DECA

Ciclos de garantia: 50.000

Modelo 1198 e SPOT

Rosca: Nº 12

Estrias padrão **DECA** e similares
Substitui modelo original de poliacetal

Ref. 020109



FABRICADO NO BRASIL

MVS

BIDÊ E LAVATÓRIO

DECA | MAR

Ciclos de garantia: 50.000

Modelo antigo

Rosca: Nº 03

Estrias padrão **DECA** e similares

Ref. 040201



FABRICADO NO BRASIL

MVS

REGISTRO DE PRESSÃO

DECA | MAR

Ciclos de garantia: 50.000

Modelo super antigo

Rosca: Nº 09

Estrias padrão **DECA** e similares

Ref. 010201



FABRICADO NO BRASIL

MVS

TORNEIRA

DECA | MAR

Ciclos de garantia: 50.000

Modelo super antigo

Rosca: Nº 09

Estrias padrão **DECA** e similares

Ref. 020201



FABRICADO NO BRASIL

MVS

BIDÊ E LAVATÓRIO

DECA SEM CASTELO

Ciclos de garantia: 50.000

Modelo 1198, 1199 | C-52

Estrias padrão **DECA** e similares

Ref. 040101



FABRICADO NO BRASIL

MVS

MISTURADOR DE LAVATÓRIO

DECA

Ciclos de garantia: 50.000

Modelo 1875

Estrias padrão **DECA** e similares

Ref. 020110



FABRICADO NO BRASIL

MVS

TORNEIRA

DECA SEM CASTELO

Ciclos de garantia: 50.000

Haste curta

Modelo 1130, 1152, 1153, 1154, 1155,

1158, 1159, 1193 e 1245

Estrias padrão **DECA** e similares

Ref. 020101



FABRICADO NO BRASIL

MVS

REGISTRO DE PRESSÃO

DECA SEM CASTELO

DE 1/2 E 3/4

Ciclos de garantia: 50.000

Estrias padrão **DECA** e similares

Ref. 010101



FABRICADO NO BRASIL

MVS

REGISTRO DE PRESSÃO

DECA COM CASTELO

Ciclos de garantia: 50.000

Rosca: Nº 12

Estrias padrão **DECA** e similares

Ref. 010113



FABRICADO NO BRASIL

MVS

TORNEIRA

DECA SEM CASTELO

Ciclos de garantia: 50.000

Haste longa

Modelo 1130, 1152, 1153, 1154, 1159,

1193 e 1259

Estrias padrão **DECA** e similares

Ref. 020102



FABRICADO NO BRASIL

MVS

TORNEIRA

DECA SEM CASTELO

Ciclos de garantia: 50.000

Modelo 1194 (Antigo C-48)

Estrias padrão **DECA** e similares

Ref. 020103



FABRICADO NO BRASIL

MVS

TORNEIRA

DECA SEM CASTELO

Ciclos de garantia: 50.000

Modelo 1194 (Antigo C-45)

Estrias padrão **DECA** e similares

Ref. 020104



FABRICADO NO BRASIL

MVS

TORNEIRA

DECA SEM CASTELO

Ciclos de garantia: 50.000

Modelo 1256 e 1258

(Antigo C-49 e C-50)

Estrias padrão **DECA** e similares

Ref. 020105



FABRICADO NO BRASIL

MVS

TORNEIRA DECA SEM CASTELO

Ciclos de garantia: 50.000
Modelo 1157, 1167, 1168, 1194, 1195, 1198, 1245, 1256 e 1258
Estrias padrão DECA e similares

Ref. 020106



FABRICADO NO BRASIL

MVS

TORNEIRA DECA SEM CASTELO

Ciclos de garantia: 50.000
Modelo 1167, 1168, 1193, 1195, 1198, 1199, 1245, 1256 e 1257
Estrias padrão DECA e similares

Ref. 020107



FABRICADO NO BRASIL

MVS

TORNEIRA DECA MAX SEM CASTELO

Ciclos de garantia: 50.000
Modelo 4688-002

Para volante com rosca

Ref. 020111

Estria padrão DECA

Ref. 020112



FABRICADO NO BRASIL

MVS

TORNEIRA DOCOL COM SEXTAVADO CURTO

Ciclos de garantia: 50.000
Rosca: Nº 26
Estrias padrão DOCOL
Substitui modelo original de poliacetal

Ref. 021602



FABRICADO NO BRASIL

MVS

MISTURADOR DE COZINHA DOCOL COM SEXTAVADO CURTO

Ciclos de garantia: 50.000
Rosca: Nº 26
Estrias padrão DOCOL

Ref. 021605



FABRICADO NO BRASIL

MVS

MISTURADOR DE COZINHA DOCOL

Ciclos de garantia: 50.000
Rosca: Nº 07
Estrias padrão DOCOL

Ref. 021607



FABRICADO NO BRASIL

MVS

BIDÊ E LAVATÓRIO DOCOL GRAND ANTIQUE

Ciclos de garantia: 50.000
Rosca: Nº 26
Estrias padrão DOCOL

Ref. 021608



FABRICADO NO BRASIL

MVS

BIDÊ, LAVATÓRIO E DUCHA DOCOL GRAND ANTIQUE

Ciclos de garantia: 50.000
Rosca: Nº 07
Estrias padrão DOCOL

Ref. 041601



FABRICADO NO BRASIL

MVS

REGISTRO DE PRESSÃO DOCOL

Ciclos de garantia: 50.000
Rosca: Nº 07
Estrias padrão DOCOL

Ref. 011601



FABRICADO NO BRASIL

MVS

REGISTRO DE PRESSÃO DOCOL

Acabamento Grohe
Ciclos de garantia: 50.000
Rosca: Nº 07
Estrias padrão DOCOL

Ref. 011602



FABRICADO NO BRASIL

MVS

TORNEIRA DOCOL COM SEXTAVADO LONGO

Ciclos de garantia: 50.000
Rosca: Nº 26
Estrias padrão DOCOL

Ref. 021606



FABRICADO NO BRASIL

MVS

REGISTRO DE PRESSÃO DOCOL

Ciclos de garantia: 50.000
Rosca: Nº 07
Estrias padrão DOCOL
Castelo em poliacetal

Ref. 011607



FABRICADO NO BRASIL

MVS

TORNEIRA DOCOL COM SEXTAVADO LONGO

Ciclos de garantia: 50.000
Rosca: Nº 07
Estrias padrão DOCOL

Ref. 021601



FABRICADO NO BRASIL

MVS

TORNEIRA DOCOL COM SEXTAVADO CURTO

Ciclos de garantia: 50.000
Rosca: Nº 26
Estrias padrão DOCOL
Castelo em poliacetal

Ref. 021609



FABRICADO NO BRASIL

MVS

REGISTRO DE PRESSÃO DOMUS | IBÉRICA

Ciclos de garantia: 50.000
Modelo atual
Rosca: Nº 07
Estrias padrão IBÉRICA

Ref. 010401



FABRICADO NO BRASIL

MVS

**TORNEIRA
DOMUS | IBÉRICA**
Ciclos de garantia: 50.000
Modelo atual
Rosca: Nº 07
Estrias padrão **IBÉRICA**

Ref. 020401



FABRICADO NO BRASIL

MVS

**TORNEIRA
ESTEVES**
Ciclos de garantia: 50.000
Haste maior
Rosca: Nº 29
Estrias padrão **DECA e similares**
Substitui modelo original de poliacetal

Ref. 028901



FABRICADO NO BRASIL

MVS

**TORNEIRA
ESTEVES**
Ciclos de garantia: 50.000
Haste menor
Rosca: Nº 29
Estrias padrão **DECA e similares**
Substitui modelo original de poliacetal

Ref. 028902



FABRICADO NO BRASIL

MVS

**REGISTRO DE PRESSÃO
ELLEN**
Ciclos de garantia: 50.000
Estrias padrão **DECA e similares**

Ref. 018701



FABRICADO NO BRASIL

MVS

**REGISTRO DE PRESSÃO
FABRIMAR**
Ciclos de garantia: 50.000
Modelo 1416 CZ
Rosca Nº 19
Estrias padrão **FABRIMAR**

Ref. 012007



FABRICADO NO BRASIL

MVS

**REGISTRO DE PRESSÃO
FABRIMAR**
Ciclos de garantia: 50.000
Modelo 2373
Rosca Nº 19
Estrias padrão **FABRIMAR**

Ref. 012001



FABRICADO NO BRASIL

MVS

**REGISTRO DE PRESSÃO
FABRIMAR**
CÓD. FABRIMAR: CPD 09006
Ciclos de garantia: 50.000
Modelo antigo 9006
Rosca: Nº 19
Estrias padrão **FABRIMAR**

Ref. 042001



FABRICADO NO BRASIL

MVS

**REGISTRO DE PRESSÃO
FABRIMAR**
CÓD. FABRIMAR: CPD 01090
Ciclos de garantia: 50.000
Modelo antigo 9006
Rosca: Nº 19
Estrias padrão **FABRIMAR**

Ref. 042002



FABRICADO NO BRASIL

MVS

**TORNEIRA
FABRIMAR**
CÓD. FABRIMAR: CPD 01091
Ciclos de garantia: 50.000
Rosca: Nº 19
Estrias padrão **FABRIMAR**

Ref. 022003



FABRICADO NO BRASIL

MVS

**TORNEIRA
FABRIMAR**
Ciclos de garantia: 50.000
Rosca: Nº 43
Estrias padrão **FABRIMAR**
Substitui modelo original de poliacetal

Ref. 022004



FABRICADO NO BRASIL

MVS

**TORNEIRA
FABRIMAR**
Ciclos de garantia: 50.000
Modelo 1147, 1158, 1167, 1168,
1170, 1171, 1245, 1256 e 1258
Rosca: Nº 19
Estrias padrão **FABRIMAR**

Ref. 022001



FABRICADO NO BRASIL

MVS

**TORNEIRA
FABRIMAR**
Ciclos de garantia: 50.000
Modelo OGGI
Rosca: Nº 43
Estrias padrão **FABRIMAR**

Ref. 022005



FABRICADO NO BRASIL

MVS

**REGISTRO DE PRESSÃO
FABRIMAR**
Ciclos de garantia: 50.000
Rosca: Nº 19
Estrias padrão **DECA e similares**

Ref. 012009



FABRICADO NO BRASIL

MVS

**REGISTRO DE PRESSÃO
FABRINEL**
Ciclos de garantia: 50.000
Modelo antigo
Estrias padrão **DECA e similares**

Ref. 012201



FABRICADO NO BRASIL

MVS

**TORNEIRA
FABRINEL SEM CASTELO**
Ciclos de garantia: 50.000
Modelo 1199
Estrias padrão **DECA e similares**

Ref. 022204



FABRICADO NO BRASIL

MVS

**TORNEIRA
FABRINEL SEM CASTELO**
Ciclos de garantia: 50.000
Modelo 1169
Estrias padrão **DECA e similares**

Ref. 022203



FABRICADO NO BRASIL

MVS

**TORNEIRA
FABRINEL**
Ciclos de garantia: 50.000
Modelo atual
Rosca: Nº 12
Estrias padrão **DECA e similares**

Ref. 012202



FABRICADO NO BRASIL

MVS

**TORNEIRA
FANI BICA MÓVEL**
Ciclos de garantia: 50.000
Modelo C-50
Rosca: Nº 07
Estrias padrão **DECA e similares**

Ref. 026201



FABRICADO NO BRASIL

MVS

**TORNEIRA
FANI**
Ciclos de garantia: 50.000
Modelo C-25
Rosca: Nº 02
Estrias padrão **DECA e similares**

Ref. 026202



FABRICADO NO BRASIL

MVS

**TORNEIRA
FANI**
Ciclos de garantia: 50.000
Modelo 1194, 1195, 1197, 1739,
1740, 2194 e 2195
C-40 | C-50 | C-45
Rosca: Nº 07
Estrias padrão **DECA e similares**

Ref. 026203



FABRICADO NO BRASIL

MVS

**TORNEIRA
FANI**
Ciclos de garantia: 50.000
Modelo 1195, 1198 e 1739
C-55
Rosca: Nº 07
Estrias padrão **DECA e similares**

Ref. 026204



FABRICADO NO BRASIL

MVS

**REGISTRO DE PRESSÃO
E MISTURADOR
FORUSI**
Ciclos de garantia: 50.000
Modelo 416
Rosca: Nº 07
Estrias padrão **DECA e similares**

Ref. 016201



FABRICADO NO BRASIL

MVS

**MISTURADOR
FORUSI**
Ciclos de garantia: 50.000
Modelo atual, 1875 e 1895
Rosca: Nº 29
Estrias padrão **DECA e similares**

Ref. 010604



FABRICADO NO BRASIL

MVS

**REGISTRO DE PRESSÃO
FORUSI**
Ciclos de garantia: 50.000
Modelo atual
Rosca: Nº 29
Estrias padrão **DECA e similares**
Substitui modelo original de poliacetal

Ref. 010603



FABRICADO NO BRASIL

MVS

**TORNEIRA
FORUSI**
Ciclos de garantia: 50.000
Modelo 1157, 1158, 1164, 2160,
2161, 2170, 2172 e 3159
Rosca: Nº 29
Estrias padrão **DECA e similares**

Ref. 020603



FABRICADO NO BRASIL

MVS

**TORNEIRA
FORUSI**
Ciclos de garantia: 50.000
Modelo 1194, 2158, 2160, 2161,
2170, 2172 e 3159
Rosca: Nº 29
Estrias padrão **DECA e similares**

Ref. 020602



FABRICADO NO BRASIL

MVS

**TORNEIRA
FORUSI**
Ciclos de garantia: 50.000
Rosca: Nº 07
Estrias padrão **DECA e similares**

Ref. 020605



FABRICADO NO BRASIL

MVS

**REGISTRO DE PRESSÃO
FORUSI**
Ciclos de garantia: 50.000
Modelo antigo
Rosca: Nº 07
Estrias padrão **DOCOL**

Ref. 010601



FABRICADO NO BRASIL

MVS

**REGISTRO DE PRESSÃO
FORUSI**
Ciclos de garantia: 50.000
Modelo atual
Rosca: Nº 07
Estrias padrão **DECA e similares**

Ref. 010602



FABRICADO NO BRASIL

MVS

**TORNEIRA
FORUSI SEM CASTELO**
Ciclos de garantia: 50.000
Modelo 3120, 3126, 3128, 3131,
3158 e 3193
Estrias padrão **DECA e similares**

Ref. 020604



FABRICADO NO BRASIL

MVS

TORNEIRA FORUSI

Ciclos de garantia: 50.000
Rosca: N° 07
Estrias padrão **DOCOL**

Ref. 020601



FABRICADO NO BRASIL

MVS

TORNEIRA FURKIN

Ciclos de garantia: 50.000
Rosca: N° 33
Estrias padrão **DECA e similares**

Ref. 028001



FABRICADO NO BRASIL

MVS

REGISTRO DE PRESSÃO FV ARGENTINO

Ciclos de garantia: 50.000
Rosca: N° 24
Estrias padrão **DOCOL e IBÉRICA**

Ref. 013401



FABRICADO NO BRASIL

MVS

REGISTRO DE PRESSÃO FV ARGENTINO

Ciclos de garantia: 50.000
Rosca: N° 07
Estrias padrão **DOCOL e IBÉRICA**

Ref. 013402



FABRICADO NO BRASIL

MVS

BIDÊ E LAVATÓRIO FV ARGENTINO

Ciclos de garantia: 50.000
Rosca: N° 07
Estrias padrão **DOCOL e IBÉRICA**

Ref. 043401



FABRICADO NO BRASIL

MVS

REGISTRO DE PRESSÃO GLORIMAR

Ciclos de garantia: 50.000
Rosca: N° 06
Estrias padrão **DECA e similares**

Ref. 016001



FABRICADO NO BRASIL

MVS

TORNEIRA GLORIMAR COM SEXTAVADO CURTO

Ciclos de garantia: 50.000
Rosca: N° 06
Estrias padrão **DECA e similares**

Ref. 026002



FABRICADO NO BRASIL

MVS

TORNEIRA GLORIMAR COM SEXTAVADO LONGO

Ciclos de garantia: 50.000
Rosca: N° 06
Estrias padrão **DECA e similares**

Ref. 026003



FABRICADO NO BRASIL

MVS

REGISTRO DE PRESSÃO HIDROPAL

Ciclos de garantia: 50.000
Rosca: N° 01
Estrias padrão **DECA e similares**

Ref. 014601



FABRICADO NO BRASIL

MVS

REGISTRO DE PRESSÃO IBÉRICA

Ciclos de garantia: 50.000
Modelo antigo
Rosca: N° 09
Estrias padrão **Ibérica**

Ref. 011702



FABRICADO NO BRASIL

MVS

REGISTRO DE PRESSÃO ICO

Ciclos de garantia: 50.000
Modelo 3305
Rosca: N° 01
Estrias padrão **DECA e similares**

Ref. 017903



FABRICADO NO BRASIL

MVS

REGISTRO DE PRESSÃO ICO

Ciclos de garantia: 50.000
Modelo 3306
Rosca: N° 01
Estrias padrão **DECA e similares**

Ref. 017902



FABRICADO NO BRASIL

MVS

REGISTRO DE PRESSÃO ICO

Ciclos de garantia: 50.000
Modelo atual
Rosca: N° 12
Estrias padrão **DECA e similares**

Ref. 017901



FABRICADO NO BRASIL

MVS

TORNEIRA ICO

Ciclos de garantia: 50.000
Modelo 3304
Rosca: N° 01
Estrias padrão **DECA e similares**

Ref. 027902



FABRICADO NO BRASIL

MVS

TORNEIRA ICO

Ciclos de garantia: 50.000
Rosca: N° 02
Estrias padrão **DECA e similares**

Ref. 027901



FABRICADO NO BRASIL

MVS

REGISTRO DE PRESSÃO IMETAL

Ciclos de garantia: 50.000
Modelo atual
Rosca: Nº 29
Estrias padrão **DECA e similares**
Substitui modelo original de poliacetal

Ref. 013204



FABRICADO NO BRASIL

MVS

REGISTRO DE PRESSÃO IMETAL

Ciclos de garantia: 50.000
Modelo antigo 1006
Rosca: Nº 05
Estrias padrão **IMETAL**

Ref. 013203



FABRICADO NO BRASIL

MVS

TORNEIRA IMETAL SEM CASTELO

Ciclos de garantia: 50.000
Modelo antigo 1002
Estrias padrão **DECA e similares**

Ref. 023202



FABRICADO NO BRASIL

MVS

REGISTRO DE PRESSÃO IMETAL SEM CASTELO

Ciclos de garantia: 50.000
Modelo antigo 1002
Estrias padrão **DECA e similares**

Ref. 013202



FABRICADO NO BRASIL

MVS

REGISTRO DE PRESSÃO IMETAL

Ciclos de garantia: 50.000
Modelo antigo 1002
Estrias padrão **DECA e similares**

Ref. 013201



FABRICADO NO BRASIL

MVS

TORNEIRA IMETAL

Ciclos de garantia: 50.000
Modelo atual
Rosca: Nº 29
Estrias padrão **DECA e similares**
Substitui modelo original de poliacetal

Ref. 023204



FABRICADO NO BRASIL

MVS

REGISTRO DE PRESSÃO IMPERATRIZ

Ciclos de garantia: 50.000
Modelo 1416
Rosca: Nº 48
Estrias padrão **DECA e similares**

Ref. 018501



FABRICADO NO BRASIL

MVS

REGISTRO DE PRESSÃO INDUSTAN

Ciclos de garantia: 50.000
Rosca: Maior Nº 26
Estrias padrão **INDUSTAN**

Ref. 011801



FABRICADO NO BRASIL

MVS

REGISTRO DE PRESSÃO INDUSTAN

Ciclos de garantia: 50.000
Rosca: Menor Nº 30
Estrias padrão **INDUSTAN**

Ref. 011802



FABRICADO NO BRASIL

MVS

BIDÉ E LAVATÓRIO INDUSTAN

Ciclos de garantia: 50.000
Rosca: Nº 45
Estrias padrão **INDUSTAN**

Ref. 041801



FABRICADO NO BRASIL

MVS

TORNEIRA JAPI

Ciclos de garantia: 50.000
Rosca: Nº 43
Estrias padrão **DECA e similares**
Substitui modelo 1/4 de volta

Ref. 027301



FABRICADO NO BRASIL

MVS

TORNEIRA JED BICA MÓVEL

Ciclos de garantia: 50.000
Rosca: Nº 07
Estrias padrão **DECA e similares**

Ref. 027801



FABRICADO NO BRASIL

MVS

REGISTRO DE PRESSÃO KELLY

Ciclos de garantia: 50.000
Modelo antigo
Rosca: Nº 05
Estrias padrão **DECA e DOCOL**

Ref. 014501



FABRICADO NO BRASIL

MVS

TORNEIRA KELLY

Ciclos de garantia: 50.000
Modelo atual
Rosca: Nº 07
Estrias padrão **DECA e DOCOL**

Ref. 024502



FABRICADO NO BRASIL

MVS

REGISTRO DE PRESSÃO KELLY

Ciclos de garantia: 50.000
Modelo atual
Rosca: Nº 07
Estrias padrão **DECA e DOCOL**

Ref. 014502



FABRICADO NO BRASIL

MVS

TORNEIRA KELLY

Ciclos de garantia: 50.000
Modelo antigo
Rosca: N° 05
Estrias padrão DECA e DOCOL

Ref. 024501



FABRICADO NO BRASIL

MVS

TORNEIRA KELLY

Ciclos de garantia: 50.000
Modelo 162, 163, 71, 72, 95 e 1004-CR
Rosca: N° 05
Estrias padrão DECA e DOCOL

Ref. 024503



FABRICADO NO BRASIL

MVS

TORNEIRA KIMETAIS

Ciclos de garantia: 50.000
Cód. fabricante: 1724
Modelo: 1268 (sede alta)
Estrias padrão DECA e similares

Ref. 028802



FABRICADO NO BRASIL

MVS

REGISTRO DE PRESSÃO KIMETAIS SEM CASTELO DE 1/2 E 3/4

Ciclos de garantia: 50.000
Cód. fabricante: 130
Modelo 1216
Estrias padrão DECA e similares

Ref. 018801



FABRICADO NO BRASIL

MVS

TORNEIRA KIMETAIS

Ciclos de garantia: 50.000
Cód. fabricante: 1723
Modelo 1268
Rosca: N° 43
Estrias padrão DECA e similares

Ref. 028801



FABRICADO NO BRASIL

MVS

TORNEIRA LEISER

Ciclos de garantia: 50.000
Rosca: N° 07
Estrias padrão DECA e similares

Ref. 026401



FABRICADO NO BRASIL

MVS

TORNEIRA LEISER

Ciclos de garantia: 50.000
Rosca: N° 07
Estrias padrão DECA e similares

Ref. 026402



FABRICADO NO BRASIL

MVS

REGISTRO DE PRESSÃO LEISER

Ciclos de garantia: 50.000
Rosca: N° 06
Estrias padrão DECA e similares

Ref. 016401



FABRICADO NO BRASIL

MVS

REGISTRO DE PRESSÃO LEKAT

Ciclos de garantia: 50.000
Rosca: N° 12
Estrias padrão DECA e similares

Ref. 019001



FABRICADO NO BRASIL

MVS

REGISTRO DE PRESSÃO LORENZETTI

Ciclos de garantia: 50.000
Rosca: N° 07
Estrias padrão DECA e similares

Ref. 014001



FABRICADO NO BRASIL

MVS

TORNEIRA LORENZETTI

Ciclos de garantia: 50.000
Modelo luxo
Estrias padrão DECA e similares

Ref. 024006



FABRICADO NO BRASIL

MVS

TORNEIRA LORENZETTI

Ciclos de garantia: 50.000
Modelo 1875, 1895, C-40 e C-50
Rosca: N° 43
Estrias padrão DECA e similares

Ref. 024005



FABRICADO NO BRASIL

MVS

TORNEIRA ELÉTRICA LORENZETTI

Ciclos de garantia: 50.000
Modelo antigo
Rosca: N° 01
Perfil quadrado padrão LORENZETTI

Ref. 024001



FABRICADO NO BRASIL

MVS

TORNEIRA ELÉTRICA LORENZETTI

Ciclos de garantia: 50.000
Modelo atual
Rosca: N° 03
Perfil quadrado padrão LORENZETTI

Ref. 024002



FABRICADO NO BRASIL

MVS

REGISTRO DE PRESSÃO MADIA

Ciclos de garantia: 50.000
Rosca: N° 03
Estrias padrão DECA e similares
Perfil sextavado menor

Ref. 010902



FABRICADO NO BRASIL

MVS

**REGISTRO DE PRESSÃO
MADIA**

Ciclos de garantia: 50.000
Rosca: Nº 03
Estrias padrão **DECA e similares**
Perfil sextavado maior

Ref. 010901



FABRICADO NO BRASIL

MVS

**TORNEIRA
MADIA**

Ciclos de garantia: 50.000
Modelo 1134, 1196, 1350, 1351,
1352, 1353, 1456, 1459 e 1910
Rosca: Nº 03
Estrias padrão **DECA e similares**

Ref. 020903



FABRICADO NO BRASIL

MVS

**TORNEIRA DE COZINHA
MADIA**

Ciclos de garantia: 50.000
Modelo 3102
Rosca: Nº 03
Estrias padrão **DECA e similares**

Ref. 020902



FABRICADO NO BRASIL

MVS

**TORNEIRA
MADIA SEM CASTELO**

Ciclos de garantia: 50.000
Modelo 1152 e 1158
Estrias padrão **DECA e similares**

Ref. 020904



FABRICADO NO BRASIL

MVS

**TORNEIRA
MADIA SEM CASTELO**

Ciclos de garantia: 50.000
Modelo 1156, 1159, 1195, 1198,
1199 e 1258
Estrias padrão **DECA e similares**

Ref. 020905



FABRICADO NO BRASIL

MVS

**BIDÊ E LAVATÓRIO
MADIA**

Ciclos de garantia: 50.000
Rosca: Nº 03
Estrias padrão **DECA e similares**

Ref. 040901



FABRICADO NO BRASIL

MVS

**REGISTRO DE PRESSÃO
MAFAL**

Ciclos de garantia: 50.000
Rosca: nº 07
Estrias padrão **DECA e similares**

Ref. 013701



FABRICADO NO BRASIL

MVS

**TORNEIRA
MAFAL SEM CASTELO**

Ciclos de garantia: 50.000
Haste curta
Modelo atual
Estrias padrão **DECA e similares**

Ref. 023702



FABRICADO NO BRASIL

MVS

**TORNEIRA
MAFAL SEM CASTELO**

Ciclos de garantia: 50.000
Modelo C-39
Estrias padrão **DECA e similares**

Ref. 023705



FABRICADO NO BRASIL

MVS

**TORNEIRA
MAFAL**

Ciclos de garantia: 50.000
Modelo 1194, 1196, 1197, 1198, 1199,
2001, 2005, 2025, 2160, 2166, 2167,
2168, 2175, 2256, 2258, 2268 e 2294
Rosca: nº 07
Estrias padrão **DECA e similares**

Ref. 023703



FABRICADO NO BRASIL

MVS

**TORNEIRA
MAFAL SEM CASTELO**

Ciclos de garantia: 50.000
Haste longa
Modelo atual
Estrias padrão **DECA e similares**

Ref. 023707



FABRICADO NO BRASIL

MVS

**TORNEIRA
MAFAL SEM CASTELO**

Ciclos de garantia: 50.000
Estrias padrão **DECA e similares**

Ref. 023701



FABRICADO NO BRASIL

MVS

**TORNEIRA
MAFAL SEM CASTELO**

Ciclos de garantia: 50.000
Modelo 1168
Estrias padrão **DECA e similares**

Ref. 023706



FABRICADO NO BRASIL

MVS

**BIDÊ E LAVATÓRIO
MAR**

Ciclos de garantia: 50.000
Modelo super antigo
Rosca: Nº 35
Estrias padrão **DECA e similares**

Ref. 040301



FABRICADO NO BRASIL

MVS

**BIDÊ E LAVATÓRIO
MEBER**

Ciclos de garantia: 50.000
Rosca: Nº 33
Estrias padrão **DECA e similares**

Ref. 043101



FABRICADO NO BRASIL

MVS

REGISTRO DE PRESSÃO MEBER

Ciclos de garantia: 50.000
Rosca: Nº 33
Estrias padrão **DECA e similares**

Ref. 013101



FABRICADO NO BRASIL

MVS

TORNEIRA MEBER

Ciclos de garantia: 50.000
Modelo C-23 e C-50
Estrias padrão **DECA e similares**

Ref. 023704



FABRICADO NO BRASIL

MVS

TORNEIRA MEBER SEM CASTELO

Ciclos de garantia: 50.000
Modelo 1193, 1151, 1160, 1162,
11780, 1169, 1173 e 1174
Estrias padrão **DECA e similares**

Ref. 023104



FABRICADO NO BRASIL

MVS

REGISTRO DE PRESSÃO MEBER

Ciclos de garantia: 50.000
Modelo atual
Rosca: Nº 48
Estrias padrão **DECA e similares**

Ref. 013103



FABRICADO NO BRASIL

MVS

TORNEIRA MEBER SEM CASTELO

Ciclos de garantia: 50.000
Modelo 1165, 1166, 1167, 1190,
1190PF e 1158 | C-23
Estrias padrão **DECA e similares**

Ref. 023103



FABRICADO NO BRASIL

MVS

REGISTRO DE PRESSÃO MEBER

Ciclos de garantia: 50.000
Modelo antigo
Rosca: Nº 33
Estrias padrão **DECA e similares**
Perfil sextavado maior

Ref. 013102



FABRICADO NO BRASIL

MVS

REGISTRO DE PRESSÃO METRILA

Ciclos de garantia: 50.000
Rosca: Nº 05
Perfil quadrado padrão **METRILA**

Ref. 013501



FABRICADO NO BRASIL

MVS

MISTURADOR DE COZINHA MF SEM CASTELO

Ciclos de garantia: 50.000
Modelo C-52
Estrias padrão **DECA e similares**

Ref. 024302



FABRICADO NO BRASIL

MVS

TORNEIRA MF SEM CASTELO

Ciclos de garantia: 50.000
Modelo C-23 e C-52
Estrias padrão **DECA e similares**

Ref. 024301



FABRICADO NO BRASIL

MVS

MISTURADOR DE COZINHA MF ATUAL SEM CASTELO

Ciclos de garantia: 50.000
Modelo atual
Estrias padrão **DECA e similares**

Ref. 024303



FABRICADO NO BRASIL

MVS

TORNEIRA MPS

Ciclos de garantia: 50.000
Modelo antigo
Rosca: Nº 07
Estrias padrão **DECA e similares**

Ref. 028101



FABRICADO NO BRASIL

MVS

REGISTRO DE PRESSÃO NERY

Ciclos de garantia: 50.000
Rosca: Nº 07
Estrias padrão **DECA e similares**

Ref. 012901



FABRICADO NO BRASIL

MVS

TORNEIRA NERY | SAMER

Ciclos de garantia: 50.000
Modelo 1177, 1185, 1190, 1194,
1195, 1286, 1287, 1298 e 2000
Rosca: Nº 29
Estrias padrão **DECA e similares**

Ref. 022902



FABRICADO NO BRASIL

MVS

REGISTRO DE PRESSÃO NERY

Ciclos de garantia: 50.000
Rosca: Nº 29
Estrias padrão **DECA e similares**
Substitui modelo original de poliacetal

Ref. 012902



FABRICADO NO BRASIL

MVS

TORNEIRA NERY

Ciclos de garantia: 50.000
Modelo 1175, 1177 e 1185
Rosca: Nº 07
Estrias padrão **DECA e similares**

Ref. 022901



FABRICADO NO BRASIL

MVS

TORNEIRA DE LAVATÓRIO NORTE | SUL

Ciclos de garantia: 50.000
Modelo atual
Rosca: Nº 07
Estrias padrão **DECA e similares**

Ref. 026302



FABRICADO NO BRASIL

MVS

TORNEIRA ONEEL

Ciclos de garantia: 50.000
Rosca: Nº 07
Estrias padrão **DECA e similares**

Ref. 026801



FABRICADO NO BRASIL

MVS

BIDÊ E LAVATÓRIO ORIENTE

Ciclos de garantia: 50.000
Modelo atual
Rosca: Nº 06
Estrias padrão **DECA e similares**

Ref. 042102



FABRICADO NO BRASIL

MVS

REGISTRO DE PRESSÃO ORIENTE

Ciclos de garantia: 50.000
Cód. fabricante: 0550060
Modelo atual com estria antiga
Rosca: Nº 05
Estrias padrão **ORIENTE**

Ref. 012103



FABRICADO NO BRASIL

MVS

REGISTRO DE PRESSÃO ORIENTE

Ciclos de garantia: 50.000
Cód. fabricante: 0550001
Modelo atual
Rosca: Nº 06
Estrias padrão **DECA e similares**

Ref. 012102



FABRICADO NO BRASIL

MVS

REGISTRO DE PRESSÃO ORIENTE

Ciclos de garantia: 50.000
Cód. fabricante: 0550060
Modelo atual com estria antiga
Rosca: Nº 06
Estrias padrão **ORIENTE**

Ref. 012105



FABRICADO NO BRASIL

MVS

REGISTRO DE PRESSÃO ORIENTE

Ciclos de garantia: 50.000
Cód. fabricante: 0510014
Modelo 1400 e 1405
Rosca: Nº 02
Estrias padrão **DECA e similares**

Ref. 012109



FABRICADO NO BRASIL

MVS

REGISTRO DE PRESSÃO ORIENTE

Ciclos de garantia: 50.000
Cód. fabricante: 0550001
Modelo atual com estria antiga
Rosca: Nº 06
Estrias padrão **ORIENTE**

Ref. 012101



FABRICADO NO BRASIL

MVS

TORNEIRA ORIENTE

Ciclos de garantia: 50.000
Cód. fabricante: 0510009
Modelo atual
Rosca: Nº 06
Estrias padrão **DECA e similares**

Ref. 022104



FABRICADO NO BRASIL

MVS

TORNEIRA ORIENTE SEM CASTELO

Ciclos de garantia: 50.000
Cód. fabricante: 0510068
Modelo 1126, 1130, 1158, 1161 e 1193
Estrias padrão **DECA e similares**

Ref. 022106



FABRICADO NO BRASIL

MVS

TORNEIRA ORIENTE

Ciclos de garantia: 50.000
Cód. fabricante: 0510010
Modelo atual
Rosca: Nº 06
Estrias padrão **DECA e similares**

Ref. 022102



FABRICADO NO BRASIL

MVS

TORNEIRA ORIENTE

Ciclos de garantia: 50.000
Cód. fabricante: 0510010
Modelo atual com estria antiga
Rosca: Nº 06
Estrias padrão **ORIENTE**

Ref. 022101



FABRICADO NO BRASIL

MVS

TORNEIRA ORIENTE SEM CASTELO

Ciclos de garantia: 50.000
Cód. fabricante: 0510067
Modelo 1131
Estrias padrão **DECA e similares**

Ref. 022107



FABRICADO NO BRASIL

MVS

REGISTRO DE PRESSÃO PERFLEX

Ciclos de garantia: 50.000
Rosca: Nº 07
Estrias padrão **DECA e similares**

Ref. 013001



FABRICADO NO BRASIL

MVS

TORNEIRA PERFLEX

Ciclos de garantia: 50.000
Modelo 1130, 1131, 1152, 1158, 1178 e 1193
Estrias padrão **DECA e similares**

Ref. 023002



FABRICADO NO BRASIL

MVS

TORNEIRA PERFLEX

Ciclos de garantia: 50.000
Rosca: Nº 06
Estrias padrão **DECA e similares**

Ref. 023001



FABRICADO NO BRASIL

MVS

TORNEIRA PERFLEX SEM CASTELO

Ciclos de garantia: 50.000
Modelo 1130, 1131, 1152, 1158,
1178 e 1193
Estrias padrão **DECA e similares**

Ref. 023003



FABRICADO NO BRASIL

MVS

TORNEIRA DE LAVATÓRIO PERFLEX SEM CASTELO

Ciclos de garantia: 50.000
Modelo luxo
Estrias padrão **DECA e similares**

Ref. 023004



FABRICADO NO BRASIL

MVS

REGISTRO DE PRESSÃO POLY

Ciclos de garantia: 50.000
Modelo antigo
Rosca: Nº 34
Perfil facetado padrão **POLY**

Ref. 011901



FABRICADO NO BRASIL

MVS

TORNEIRA POLY

Ciclos de garantia: 50.000
Modelo antigo
Rosca: Nº 34
Perfil facetado padrão **POLY**

Ref. 021901



FABRICADO NO BRASIL

MVS

REGISTRO DE PRESSÃO POLY

Ciclos de garantia: 50.000
Modelo atual
Rosca: Nº 05
Estrias padrão **DECA e similares**

Ref. 011903



FABRICADO NO BRASIL

MVS

TORNEIRA POLY

Ciclos de garantia: 50.000
Modelo atual
Rosca: Nº 05
Estrias padrão **DECA e similares**

Ref. 021903



FABRICADO NO BRASIL

MVS

REGISTRO DE PRESSÃO POLY

Ciclos de garantia: 50.000
Modelo atual
Rosca: Nº 05
Perfil facetado padrão **POLY**

Ref. 011902



FABRICADO NO BRASIL

MVS

TORNEIRA POLY

Ciclos de garantia: 50.000
Modelo atual
Rosca: Nº 05
Perfil facetado padrão **POLY**

Ref. 021902



FABRICADO NO BRASIL

MVS

REGISTRO DE PRESSÃO PRIMAVERA

Ciclos de garantia: 50.000
Rosca: Nº 08
Estrias padrão **ARGUS**

Ref. 011002



FABRICADO NO BRASIL

MVS

TORNEIRA PRIMAVERA

Ciclos de garantia: 50.000
Rosca: Nº 08
Estrias padrão **DECA e similares**

Ref. 021004



FABRICADO NO BRASIL

MVS

REGISTRO DE PRESSÃO PRIMAVERA

Ciclos de garantia: 50.000
Rosca: Nº 05
Estrias padrão **ARGUS**

Ref. 011001



FABRICADO NO BRASIL

MVS

REGISTRO DE PRESSÃO RAMO

Ciclos de garantia: 50.000
Rosca: Nº 47
Estrias padrão **DECA e similares**

Ref. 011301



FABRICADO NO BRASIL

MVS

TORNEIRA RAMO

Ciclos de garantia: 50.000
Modelo 1167, 1168, 1256 e 1258
Rosca: Nº 47
Estrias padrão **DECA e similares**

Ref. 021302



FABRICADO NO BRASIL

MVS

TORNEIRA RAMO

Ciclos de garantia: 50.000
Rosca: Nº 47
Estrias padrão **DECA e similares**

Ref. 021301



FABRICADO NO BRASIL

MVS

REGISTRO DE PRESSÃO

RIO

Ciclos de garantia: 50.000
Rosca: Nº 09
Estrias padrão **DECA e similares**

Ref. 012601



FABRICADO NO BRASIL

MVS

TORNEIRA RIO FILTRO

Ciclos de garantia: 50.000
Modelo 1818
Rosca: Nº 09
Estrias padrão **DECA e similares**

Ref. 022605



FABRICADO NO BRASIL

MVS

BIDÊ E LAVATÓRIO RIO

Ciclos de garantia: 50.000
Rosca: Nº 09
Estrias padrão **DECA e similares**
Substitui modelo de 1/4 de volta de poliacetal

Ref. 042601



FABRICADO NO BRASIL

MVS

REGISTRO DE PRESSÃO

RIO

Ciclos de garantia: 50.000
Rosca: Nº 09
Estrias padrão **DECA e similares**
Substitui modelo de 1/4 de volta de poliacetal

Ref. 012602



FABRICADO NO BRASIL

MVS

TORNEIRA RIO FILTRO

Ciclos de garantia: 50.000
Rosca: Nº 09
Estrias padrão **DECA e similares**

Ref. 022604



FABRICADO NO BRASIL

MVS

TORNEIRA RIO

Ciclos de garantia: 50.000
Rosca: Nº 09
Estrias padrão **DECA e similares**

Ref. 022601



FABRICADO NO BRASIL

MVS

TORNEIRA DE LAVATÓRIO RIO NOSTALGIE

Ciclos de garantia: 50.000
Modelo 1416
Rosca: Nº 43
Estrias padrão **DOCOL**

Ref. 022607



FABRICADO NO BRASIL

MVS

TORNEIRA ROMIS

Ciclos de garantia: 50.000
Modelo 1178 C-52, 1180 C-52, 1179 C52, 1198 C-52, 1108 C-52, 1109 C-52
Rosca: Nº 43
Estrias padrão **DECA e similares**

Ref. 027501



FABRICADO NO BRASIL

MVS

TORNEIRA RUFFI

Ciclos de garantia: 50.000
Rosca: Nº 07
Estrias padrão **DECA e similares**

Ref. 026701



FABRICADO NO BRASIL

MVS

REGISTRO DE PRESSÃO SAFIRA

Ciclos de garantia: 50.000
Rosca: Nº 05
Estrias padrão **DECA e similares**

Ref. 012401



FABRICADO NO BRASIL

MVS

TORNEIRA SAMER

Ciclos de garantia: 50.000
Rosca: Nº 33
Estrias padrão **DECA e similares**

Ref. 029101



FABRICADO NO BRASIL

MVS

TORNEIRA SIGMA

Ciclos de garantia: 50.000
Rosca: Nº 04
Estrias padrão **DECA e similares**

Ref. 029302



FABRICADO NO BRASIL

MVS

TORNEIRA SIGMA

Ciclos de garantia: 50.000
Modelo C-33
Rosca: Nº 02
Estrias padrão **DECA e similares**

Ref. 029301



FABRICADO NO BRASIL

MVS

REGISTRO DE PRESSÃO TIGRE | LEKAT

Ciclos de garantia: 50.000
Bitolas: 25 mm e 3/4
Rosca: Nº 38
Estrias padrão **DECA e similares**
Substitui modelo PVC marrom

Ref. 017401



FABRICADO NO BRASIL

MVS

REGISTRO DE PRESSÃO TIGRE

Ciclos de garantia: 50.000
Modelo S30
Estrias padrão **DECA e similares**

Ref. 018203



FABRICADO NO BRASIL

MVS

**REGISTRO DE PRESSÃO
TIGRE**

Ciclos de garantia: 50.000
Modelo super antigo
Estrias padrão **DECA e similares**

Ref. 018202



FABRICADO NO BRASIL

MVS

**REGISTRO DE PRESSÃO
TIGRE | LEKAT**

Ciclos de garantia: 50.000
Bitolas: 20 mm e 1/2
Rosca: Nº 39
Estrias padrão **DECA e similares**
Substitui modelo PVC marrom

Ref. 017402



FABRICADO NO BRASIL

MVS

**MISTURADOR DE COZINHA
TINCO 1/2 DE VOLTA**

Ciclos de garantia: 50.000
Modelo 2125
Rosca: Nº 48
Estrias padrão **DECA e similares**

Ref. 021404



FABRICADO NO BRASIL

MVS

**TORNEIRA
TINCO**

Ciclos de garantia: 50.000
Haste menor
Modelo 2176
Rosca: Nº 48
Estrias padrão **DECA e similares**

Ref. 021402



FABRICADO NO BRASIL

MVS

**TORNEIRA
TINCO**

Ciclos de garantia: 50.000
Haste maior
Modelo 2193
Rosca: Nº 48
Estrias padrão **DECA e similares**

Ref. 021401



FABRICADO NO BRASIL

MVS

**TORNEIRA
TINCO SEM CASTELO**

Ciclos de garantia: 50.000
Modelo 2181
Estrias padrão **DECA e similares**

Ref. 011406



FABRICADO NO BRASIL

MVS

**TORNEIRA
TINCO SEM CASTELO**

Ciclos de garantia: 50.000
Modelo 2193
Estrias padrão **DECA e similares**

Ref. 021405



FABRICADO NO BRASIL

MVS

**TORNEIRA
TINCO SEM CASTELO**

Ciclos de garantia: 50.000
Haste menor
Modelo 2176
Estrias padrão **DECA e similares**

Ref. 021406



FABRICADO NO BRASIL

MVS

**TORNEIRA
TINCO SEM CASTELO**

Ciclos de garantia: 50.000
Modelo 2123
Estrias padrão **DECA e similares**

Ref. 021403



FABRICADO NO BRASIL

MVS

**REGISTRO DE PRESSÃO
TINCO**

Ciclos de garantia: 50.000
Modelo antigo
Rosca: Nº 09
Estrias padrão **TINCO antigo**

Ref. 011402



FABRICADO NO BRASIL

MVS

**REGISTRO DE PRESSÃO
TINCO**

Ciclos de garantia: 50.000
Rosca: Nº 48
Estrias padrão **DECA e similares**
Perfil sextavado menor

Ref. 011403



FABRICADO NO BRASIL

MVS

**REGISTRO DE PRESSÃO
TINCO**

Ciclos de garantia: 50.000
Modelo 2181
Rosca: Nº 48
Estrias padrão **DECA e similares**
Perfil sextavado maior

Ref. 011404



FABRICADO NO BRASIL

MVS

**REGISTRO DE PRESSÃO
TINCO**

Ciclos de garantia: 50.000
Modelo 2181
Rosca: Nº 48
Estrias padrão **DECA e similares**

Ref. 011401



FABRICADO NO BRASIL

MVS

**REGISTRO DE PRESSÃO
ZENITH**

Ciclos de garantia: 50.000
Rosca: Nº 33
Estrias padrão **ARGUS**

Ref. 017201

/ MVS - COMPLEMENTOS



CASTELO BR

DECA

REGISTRO DE PRESSÃO

Comprimento: 25 mm

ROSCA Nº 12

Ref. 010102

REGISTRO DE PRESSÃO E MISTURADOR

Comprimento: 18 mm

ROSCA Nº 12

Ref. 010103



CASTELO BR

TORNEIRA DECA

Modelo 020106 e 020107

ROSCA Nº 12

Ref. 020108



CASTELO BR

REGISTRO DE PRESSÃO FABRINEL

Modelo antigo

Rosca interna

Ref. 012203



KIT DE VEDANTE

FABRIMAR

Material: Liga de cobre

Modelo PRATIKA

TORNEIRA - CPD 09312

COM SEDE

Ref. 101725

SEM SEDE

Ref. 101726

REGISTRO - CPD 01109

COM SEDE

Ref. 101734



SEDE BR

REGISTRO DE PRESSÃO FABRIMAR

Modelo 1185

Aplicável ao modelo 320201

Liga de cobre

CROMADO

Ref. 012004



SEDE BR

REGISTRO DE PRESSÃO FABRIMAR

Modelo 1185

Aplicável ao modelo 320201

Poliacetal

SEM ACABAMENTO

Ref. 012002



SEDE BR

TORNEIRA FABRIMAR

Modelo 1184

Ref. 022002



SEDE BR

REGISTRO DE PRESSÃO CELITE

Ref. 011103



SEDE BR

REGISTRO DE PRESSÃO MEBER

Ref. 013105



FABRICADO NO BRASIL

BUCHAS

MVS | REGISTRO E TORNEIRA

Material: Poliacetal

PADRÃO DECA | ORIENTE | MEBER

14,5 mm (A) x 18 mm (B) x 28 mm (C)

Ref. 102401

PADRÃO DECA | ORIENTE | HANSGROHE

16 mm (A) x 20,5 mm (B) x 20,5 mm (C)

Ref. 102402

PADRÃO RIO | ARGUS | BOMETAL | CROY

13 mm (A) x 17,5 mm (B) x 16,5 mm (C)

Ref. 102403

PADRÃO TINCO | CROY

15 mm (A) x 20 mm (B) x 23 mm (C)

Ref. 102404

PADRÃO FORUSI | LORENZETTI | ORIENTE

11,5 mm (A) x 16 mm (B) x 17 mm (C)

Ref. 102405

PADRÃO IMETAL

11,5 mm (A) x 16 mm (B) x 19 mm (C)

Ref. 102406

PADRÃO ARGUS | BOMETAL

13 mm (A) x 18 mm (B) x 20 mm (C)

Ref. 102407

PADRÃO BOMETAL | MIF

13 mm (A) x 16 mm (B) x 17 mm (C)

Ref. 102408

PADRÃO ADMO | FABRINEL | NORTE-SUL

11,5 mm (A) x 18 mm (B) x 19 mm (C)

Ref. 102409

PADRÃO FABRINEL | MAFAL | ARGUS

MF | PERFLEX | ROMIS

11,5 mm (A) x 17,5 mm (B) x 25,5 mm (C)

Ref. 102410

PADRÃO FORUSI | TINCO

15 mm (A) x 18,5 mm (B) x 19,5 mm (C)

Ref. 102411

PADRÃO MAFAL

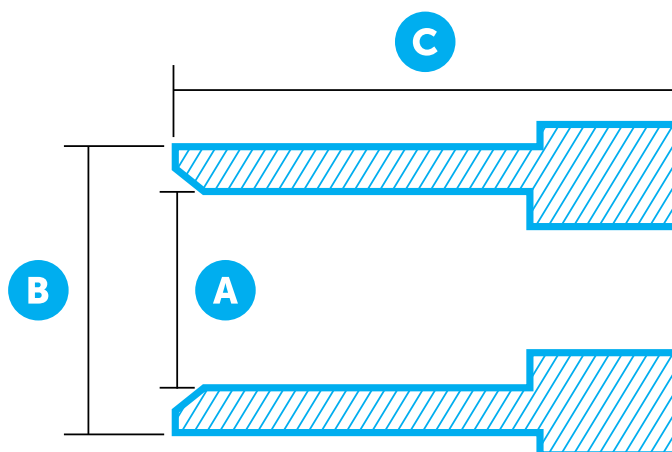
11,5 mm (A) x 16,5 mm (B) x 25 mm (C)

Ref. 102412

PADRÃO BOMETAL

13 mm (A) x 18 mm (B) x 20 mm (C)

Ref. 102413



CORTE TRANSVERSAL



MVC

MECANISMO DE VEDAÇÃO CERÂMICA (1/4 DE VOLTA)

O MVC (Mecanismo de vedação cerâmica) recupera e/ou converte registros de pressão, torneiras e misturadores de sistemas convencionais em sistemas de 1/4 de volta, conferindo durabilidade ao produto e trazendo conforto para o usuário. São diversos modelos disponíveis e testados em mais de 200.000 ciclos de abertura e fechamento, o que garante um ótimo desempenho e vida longa ao produto.

BENEFÍCIOS

- ✓ Substitui o mecanismo original.
- ✓ Conserta registros de pressão, torneiras e misturadores.
- ✓ O mecanismo é de 1/4 de volta.
- ✓ Sistema de acionamento rotativo.
- ✓ Mais de 200.000 ciclos de abertura e fechamento.
- ✓ Fácil manutenção.
- ✓ Suporta água quente ou fria.



O MVC é único, montado para o sentido **anti-horário** (água fria), já que 80% dos consumidores o usam para esta finalidade. Para utilizá-lo no sentido **horário** (água quente) será necessário trocar a pastilha cerâmica que está aplicada no produto pela que o acompanha na embalagem.



/ MVC - TORNEIRAS



Horário e Anti-horário

MVC

TORNEIRA MULTIMARCAS

Ciclos de garantia: 200.000
Acabamento: Deca/Docol
Rosca: Nº 43

Estrias padrão **DOCOL**

Aplicado a: Deca, Lorenzetti, Imperatriz, Meber, Perflex, Brasil Metais, Oneel, Real Metais, Bogнар, Furkin, Higiban e várias marcas chinesas.

Modelos Deca: Link, Spin, Sky, Fast, Axis, Unic, Plus, Windsor, Just, Single, Duna, Duna Clássico, Flex, Izi, Stick, Disco, Quadrata, Quadrata Classic, Twin e Twist.

Ref. 367102

SOMENTE ESTRIA Ref. 141610

SOMENTE PARAFUSO
M4 x 16 mm Ref. 100536



MVC

TORNEIRA MULTIMARCAS

Ciclos de garantia: 200.000
Acabamento: Docol
Rosca: Nº 43

Ref. 367111

FABRICADO NO BRASIL

MVC

TORNEIRA BLUKIT

Ciclos de garantia: 200.000
Rosca: Nº 02
Estrias padrão **DOCOL**

Sentido de abertura horário e anti-horário

Ref. 367109

FABRICADO NO BRASIL

MVC

TORNEIRA DECA

Ciclos de garantia: 200.000
Modelo Spot
Rosca: Nº 12

Estrias padrão **DECA e similares**

Sentido de abertura horário e anti-horário

Ref. 360111

FABRICADO NO BRASIL

MVC

TORNEIRA DECA SEM CASTELO

Ciclos de garantia: 200.000
Modelos 1167, 1168, 1193, 1195, 1198, 1199, 1245, 1256 e 1257

Estrias padrão **DECA e similares**

Sentido de abertura horário e anti-horário

Ref. 360113

FABRICADO NO BRASIL

MVC

TORNEIRA ESTEVES

Ciclos de garantia: 200.000
Rosca: Nº 05

Estrias padrão **DECA e similares**

Sentido de abertura horário e anti-horário

Ref. 368901

FABRICADO NO BRASIL

MVC

TORNEIRA SANCHEZ, RENO, KELLY E JED

Ciclos de garantia: 200.000
Rosca: Nº 01

Haste menor

Modelo 2176

Sentido de abertura horário e anti-horário

PADRÃO DECA Ref. 361502
PADRÃO DOCOL Ref. 361503



NOVO!

MVC

TORNEIRA MULTIMARCAS

Ciclos de garantia: 200.000
Acabamento: Deca
Rosca: Nº 43

Ref. 367112

FABRICADO NO BRASIL

MVC

TORNEIRA BLUKIT 1/4 DE VOLTA

Ciclos de garantia: 200.000
Rosca: Nº 43

Estrias padrão **DOCOL**

Sentido de abertura horário e anti-horário

Ref. 367103

FABRICADO NO BRASIL

MVC

TORNEIRA DECA SEM CASTELO

Ciclos de garantia: 200.000
Modelos 1130, 1152, 1153, 1154, 1159, 1193, 1252, e 1259

Estrias padrão **DECA e similares**

Sentido de abertura horário e anti-horário

Ref. 360107

FABRICADO NO BRASIL

MVC

TORNEIRA DECA SEM CASTELO

Ciclos de garantia: 200.000
Rosca: Nº 26

Estrias padrão **DOCOL**

Sentido de abertura horário e anti-horário

Ref. 361601

FABRICADO NO BRASIL

MVC

TORNEIRA FORUSI

Ciclos de garantia: 200.000
Rosca: Nº 43

Estrias padrão **DECA e DOCOL**

Sentido de abertura horário e anti-horário

Ref. 360601

FABRICADO NO BRASIL

MVC

TORNEIRA SHARK

Ciclos de garantia: 200.000
Rosca: Nº 43

Estrias padrão **DECA e similares**

Sentido de abertura horário e anti-horário

Ref. 369701



DOCOL DECA

FABRICADO NO BRASIL

MVC

TORNEIRA SANCHEZ, RENO, KELLY E JED

Ciclos de garantia: 200.000
Rosca: Nº 01

Haste menor

Modelo 2176

Sentido de abertura horário e anti-horário

PADRÃO DECA Ref. 361502
PADRÃO DOCOL Ref. 361503



FABRICADO NO BRASIL

MVC

TORNEIRA TINCO

Ciclos de garantia: 200.000
Modelo 1004, 1005, 1167, 1168, 1198, 1256 e 1258

Rosca: Nº 48

Estrias padrão **DECA e similares**

Sentido de abertura horário e anti-horário

Ref. 361407

/ MVC - REGISTRO DE PRESSÃO



FABRICADO NO BRASIL

MVC

**REGISTRO DE PRESSÃO
DECA ATUAL**

Ciclos de garantia: 200.000
Estrias padrão **DECA e similares**
Sentido de abertura horário e anti-horário

Ref. 350116



FABRICADO NO BRASIL

MVC

**REGISTRO DE PRESSÃO
ACQUA SYSTEM**

Ciclos de garantia: 200.000
Acabamento: Deca
Rosca: N° 37
Estrias padrão **DECA e similares**
Sentido de abertura horário e anti-horário

Ref. 358405



FABRICADO NO BRASIL

MVC

**REGISTRO DE PRESSÃO
ACQUA SYSTEM | TOP FUSION 3/4**

Ciclos de garantia: 200.000
Acabamento: Deca Dream/Polo
Rosca: N° 37
Estrias padrão **DOCOL**
Acompanha conversor sem rosca
Sentido de abertura horário e anti-horário

Ref. 358401



FABRICADO NO BRASIL

MVC

**REGISTRO DE PRESSÃO
DECA 1/2 E 3/4**

Ciclos de garantia: 200.000
Acabamento: Hansgrohe
Rosca: N° 12
Estrias padrão **DOCOL**
Sentido de abertura horário e anti-horário

Ref. 350111



FABRICADO NO BRASIL

MVC

**REGISTRO DE PRESSÃO
DECA 1/2 E 3/4**

Ciclos de garantia: 200.000
Acabamento: Deca Quadratta/Stick
Rosca: N° 12
Estrias padrão **DECA e similares**
Sentido de abertura horário e anti-horário

Ref. 350107



FABRICADO NO BRASIL

MVC

**REGISTRO DE PRESSÃO
DECA 1/2 E 3/4**

Ciclos de garantia: 200.000
Acabamento: Deca Slide
Rosca: N° 12
Estrias padrão **DECA e similares**
Sentido de abertura horário e anti-horário

Ref. 350113



FABRICADO NO BRASIL

MVC

**REGISTRO DE PRESSÃO
DECA 1/2 E 3/4**

Ciclos de garantia: 200.000
Acabamento: Deca Dream/Polo
Rosca: N° 12
Estrias padrão **DOCOL**
Acompanha conversor sem rosca
Sentido de abertura horário e anti-horário

Ref. 350109



FABRICADO NO BRASIL

MVC

**REGISTRO DE PRESSÃO
DECA 1/2 E 3/4**

Ciclos de garantia: 200.000
Acabamento: Deca e similares
Rosca: N° 12
Estrias padrão **DECA e similares**
Sentido de abertura horário e anti-horário

Ref. 350101



FABRICADO NO BRASIL

MVC

**REGISTRO DE PRESSÃO
DECA 1/2 E 3/4**

Ciclos de garantia: 200.000
Acabamento: Docol e similares
Rosca: N° 12
Estrias padrão **DOCOL**
Sentido de abertura horário e anti-horário

Ref. 350103



FABRICADO NO BRASIL

MVC

**REGISTRO DE PRESSÃO
DECA 1/2 E 3/4**

Ciclos de garantia: 200.000
Acabamento: Fabrimar e similares
Rosca: N° 12
Estrias padrão **FABRIMAR**
Sentido de abertura horário e anti-horário

Ref. 350105



FABRICADO NO BRASIL

MVC

**REGISTRO DE PRESSÃO
DOCOL 1/2 E 3/4**

Ciclos de garantia: 200.000
Acabamento: Deca Dream/Polo
Rosca: N° 07
Estrias padrão **DOCOL**
Acompanha conversor sem rosca
Sentido de abertura horário e anti-horário

Ref. 351609



FABRICADO NO BRASIL

MVC

**REGISTRO DE PRESSÃO
DOCOL 1/2 E 3/4**

Ciclos de garantia: 200.000
Acabamento: Deca e similares
Rosca: N° 07
Estrias padrão **DECA e similares**
Sentido de abertura horário e anti-horário

Ref. 351603



FABRICADO NO BRASIL

MVC

**REGISTRO DE PRESSÃO
DOCOL 1/2 E 3/4**

Ciclos de garantia: 200.000
Acabamento: Docol e similares
Rosca: Nº 07
Estrias padrão **DOCOL**
Sentido de abertura horário e anti-horário

Ref. 351601



FABRICADO NO BRASIL

MVC

**REGISTRO DE PRESSÃO
DOCOL DRY WALL**

Ciclos de garantia: 200.000
Acabamento: Deca Dream/Polo
Rosca: Nº 07
Estrias padrão **DOCOL**
Acompanha conversor sem rosca
Sentido de abertura horário e anti-horário

Ref. 351613



FABRICADO NO BRASIL

MVC

**REGISTRO DE PRESSÃO
FABRIMAR 1/2 E 3/4**

Ciclos de garantia: 200.000
Acabamento: Deca e similares
Rosca: Nº 19
Estrias padrão **DECA e similares**
Sentido de abertura horário e anti-horário

Ref. 352005



FABRICADO NO BRASIL

MVC

**REGISTRO DE PRESSÃO
FABRIMAR 1/2 E 3/4**

Ciclos de garantia: 200.000
Acabamento: Deca Quadratta/Stick
Rosca: Nº 19
Estrias padrão **DECA e similares**
Sentido de abertura horário e anti-horário

Ref. 352007



FABRICADO NO BRASIL

MVC

**REGISTRO DE PRESSÃO
FABRIMAR 1/2 E 3/4**

Ciclos de garantia: 200.000
Acabamento: Docol e similares
Rosca: Nº 19
Estrias padrão **DOCOL**
Sentido de abertura horário e anti-horário

Ref. 352009



FABRICADO NO BRASIL

MVC

**REGISTRO DE PRESSÃO
FABRIMAR 1/2 E 3/4**

Ciclos de garantia: 200.000
Acabamento: Deca Dream/Polo
Rosca: Nº 19
Estrias padrão **DOCOL**
Acompanha conversor sem rosca
Sentido de abertura horário e anti-horário

Ref. 352003



FABRICADO NO BRASIL

MVC

**REGISTRO DE PRESSÃO
FABRIMAR 1/2 E 3/4**

Ciclos de garantia: 200.000
Acabamento: Fabrimar
Rosca: Nº 19
Estrias padrão **FABRIMAR**
Sentido de abertura horário e anti-horário

Ref. 352001



FABRICADO NO BRASIL

MVC

**REGISTRO DE PRESSÃO
LORENZETTI**

Ciclos de garantia: 200.000
Acabamento: Deca e similares
Rosca: Nº 07
Estrias padrão **DECA e similares**
Sentido de abertura horário e anti-horário

Ref. 354001



FABRICADO NO BRASIL

MVC

**REGISTRO DE PRESSÃO
MEBER 1/2 E 3/4**

Ciclos de garantia: 200.000
Acabamento: Deca e similares
Rosca: Nº 43
Estrias padrão **DOCOL**
Sentido de abertura horário e anti-horário

Ref. 353107



FABRICADO NO BRASIL

MVC

**REGISTRO DE PRESSÃO
MEBER 1/2 E 3/4**

Ciclos de garantia: 200.000
Acabamento: Deca e similares
Modelo 1418
Rosca: Nº 43
Estrias padrão **DECA e similares**
Sentido de abertura horário e anti-horário

Ref. 353105



FABRICADO NO BRASIL

MVC

**REGISTRO DE PRESSÃO
MEBER 1/2 E 3/4**

Ciclos de garantia: 200.000
Acabamento: Deca e similares
Rosca: Nº 48
Estrias padrão **DECA e similares**
Sentido de abertura horário e anti-horário

Ref. 353101



FABRICADO NO BRASIL

MVC

**REGISTRO DE PRESSÃO
MEBER**

Ciclos de garantia: 200.000
Acabamento: Deca Dream/Polo
Rosca: Nº 48
Estrias padrão **DOCOL**
Acompanha conversor sem rosca
Sentido de abertura horário e anti-horário

Ref. 353103



FABRICADO NO BRASIL

MVC

REGISTRO DE PRESSÃO ORIENTE

Ciclos de garantia: 200.000
Acabamento: Deca e similares
Rosca: Nº 06
Estrias padrão **DECA e similares**
Sentido de abertura horário e anti-horário

Ref. 352101



FABRICADO NO BRASIL

MVC

REGISTRO DE PRESSÃO TIGRE 1/2 E 3/4

Ciclos de garantia: 200.000
Acabamento: Deca e similares
Modelo atual
Estrias padrão **DECA e similares**
Sentido de abertura horário e anti-horário

Ref. 358201



FABRICADO NO BRASIL

MVC

REGISTRO DE PRESSÃO TINCO 1/2 E 3/4

Ciclos de garantia: 200.000
Acabamento: Deca e similares
Rosca: Nº 48
Estrias padrão **DECA e similares**
Sentido de abertura horário e anti-horário

Ref. 351401



FABRICADO NO BRASIL

MVC

REGISTRO DE PRESSÃO TOP FUSION 1/2 E 3/4

Ciclos de garantia: 200.000
Acabamento: Deca e similares
Rosca: Nº 37
Estrias padrão **DECA e similares**
Sentido de abertura horário e anti-horário

Ref. 358403



FABRICADO NO BRASIL

MVC

REGISTRO DE PRESSÃO TOP FUSION

Ciclos de garantia: 200.000
Acabamento: Docol e similares
Estrias padrão **DOCOL**
Sentido de abertura horário e anti-horário

Ref. 358403



FABRICADO NO BRASIL

KIT DE VEDANTES

MVC

Material Aço inoxidável AISI 304 e elastômeros

Ref. 101720

/ MVC - MISTURADOR



FABRICADO NO BRASIL

MVC

MISTURADOR ACQUA SYSTEM

Acabamento: Deca Dream/Pollo
Ciclos de garantia: 200.000
Rosca: Nº 37
Estrias padrão **DOCOL**
Acompanha conversor sem rosca
Sentido de abertura horário e anti-horário

Ref. 368401



FABRICADO NO BRASIL

MVC

KIT MISTURADOR | ÁGUA QUENTE BLUKIT

Ciclos de garantia: 200.000
Haste 584 mm
Modelo 190603
Estrias padrão **DECA e similares**
Sentido de abertura horário e anti-horário

Ref. 357101



FABRICADO NO BRASIL

MVC

MISTURADOR MONOCOMANDO DE LAVATÓRIO BLUKIT

Ciclos de garantia: 200.000
Modelo 192001
Rosca: Nº 43
Estrias padrão **DOCOL**
Sentido de abertura horário e anti-horário

Ref. 367107



FABRICADO NO BRASIL

MVC

BIDÊ E LAVATÓRIO DECA SEM CASTELO

Ciclos de garantia: 200.000
Estrias padrão **DECA e similares**
Sentido de abertura horário e anti-horário

Ref. 370101



FABRICADO NO BRASIL

MVC

MISTURADOR DE LAVATÓRIO DECA SEM CASTELO

Ciclos de garantia: 200.000
Modelo 1875
Estrias padrão **DECA e similares**
Sentido de abertura horário e anti-horário

Ref. 360105



FABRICADO NO BRASIL

MVC

MISTURADOR MONOCOMANDO DE COZINHA DOCOL

Ciclos de garantia: 200.000
Modelo 190415
Rosca: Nº 43
Estrias padrão **DOCOL**
Sentido de abertura horário e anti-horário

Ref. 367106



FABRICADO NO BRASIL

MVC

MISTURADOR FABRIMAR 3/4

Ciclos de garantia: 200.000
Acabamento: Fabrimar
Rosca: Nº 37
Estrias padrão **FABRIMAR**

Ref. 362001



FABRICADO NO BRASIL

MVC

MISTURADOR FABRIMAR 3/4

Código Fabrimar: CPD 02101
Ciclos de garantia: 200.000
Acabamento: Fabrimar
Rosca: Nº 43
Estrias padrão **FABRIMAR**

Ref. 362002



FABRICADO NO BRASIL

MVC

MISTURADOR DE COZINHA TINCO

Ciclos de garantia: 200.000
Modelo 2125
Rosca: Nº 48
Estrias padrão **DECA e similares**
Sentido de abertura horário e anti-horário

Ref. 361405

MECANISMO PARA MISTURADORES MONOCOMANDO E TORNEIRAS TEMPORIZADAS

Mecanismos que recuperam misturadores monocomando e torneiras temporizadas, mantendo todas as características originais dos produtos recuperados.

DICA!
BLUKIT

**COMO IDENTIFICAR
O MECANISMO
PARA MISTURADOR**




1



**MEÇA O
DIÂMETRO**
DIÂMETRO: 35 OU 40MM

2

**VERIFIQUE SE
TEM OU NÃO
ANEL O'RING**



3

**VEJA QUAL
DOS MECANISMOS
MELHOR SERVE
PARA SUA
SITUAÇÃO**



MECANISMO PARA MISTURADOR

MONOCOMANDO DE CHUVEIRO BLUKIT

Diâmetro: 40 mm
Modelo 190403 (ANTIGO)

Ref. 307102



MECANISMO PARA MISTURADOR

MONOCOMANDO MULTIMARCAS

Diâmetro: 40 mm
Modelos 190416, 190430, 190431, 190402, 190426 (ATUAL), 190404 e 190405
Compatível com: Japi, Kelly Linha Ocean 4441 FT, Perflex 2268, Lorenzetti 2257 E61, Imperatriz 4442, Meber 7001 C71 BA, LG Metais 43312, Pevilton 203145, Fani Linha Domus, Kimetais 1867, Talita 1443, Rainha 103392

Ref. 307107 **VENDIDO**



MECANISMO PARA MISTURADOR

MONOCOMANDO BLUKIT

Diâmetro: 35 mm
Modelos 190424 e 190423

Ref. 307105



MECANISMO PARA MISTURADOR

MONOCOMANDO DOCOL

Diâmetro: 35 mm
Modelos Swing, Swing Plus, Eclipse Banchu, lavatório, bidê e 190406

Ref. 301601



MECANISMO PARA MISTURADOR

MONOCOMANDO DE CHUVEIRO DECA

Diâmetro: 40 mm

Ref. 300101



MECANISMO PARA MISTURADOR

MONOCOMANDO DE TORNEIRA, LAVATÓRIO, COZINHA E DUCHA DECA

Diâmetro: 35 mm

Ref. 300102



MECANISMO PARA TORNEIRA

SEM REGULAGEM DOCOL

Ciclos de garantia: 200.000
Classe de pressão: 3 a 40 m.c.a.
Sistema temporizado

Ref. 027116



MECANISMO PARA TORNEIRA

TEMPORIZADA BLUKIT

Classe de pressão: 3 a 40 m.c.a.
Modelos 190201 e 190203
Rosca: N° 23
Tempo de fechamento: 4 a 10 segundos

Ref. 027101



MECANISMO PARA VÁLVULA

TEMPORIZADA DE PAREDE BLUKIT

Classe de pressão: 3 a 40 m.c.a.
Modelos 191701
Tempo de fechamento: 4 a 10 segundos

Ref. 027108



MECANISMO PARA TORNEIRA

CLÍNICA E TEMPORIZADA BLUKIT

Classe de pressão: 3 a 40 m.c.a.
Modelo 190307
Rosca: N° 40
Tempo de fechamento: 4 a 10 segundos

Ref. 027110



MECANISMO PARA TORNEIRA

TEMPORIZADA BLUKIT

Classe de pressão: 3 a 40 m.c.a.
Modelos 190205, 190206, 190207, 190208, 190209, 190211, 190212, 190213 e 190214
Rosca: N° 40
Tempo de fechamento: 4 a 10 segundos

Ref. 027106



MECANISMO PARA DISPENSADOR

SABONETE E DETERGENTE BLUKIT

Classe de pressão: 3 a 40 m.c.a.
Modelos 290601
Tempo de fechamento: 4 a 10 segundos

Ref. 027109

KIT FÁCIL®


REGISTRO DE GAVETA

Trata-se de um sistema confiável, inovador e resistente projetado para a recuperação de registros de gaveta de qualquer marca ou modelo, sem a necessidade de se quebrar as paredes. Seu inserto em liga de cobre e cunha emborrachada é altamente confiável e capaz de propiciar estanqueidade total. Isto é, 100% de vedação.



MECANISMO

- A** parafuso do volante
- B** Kit Fácil
- C** módulo de redução
- D** cunha emborrachada



INSTALAÇÃO



1 Feche o registro geral da caixa d'água.



2 Remova o acabamento com uma chave de fenda, e o mecanismo defeituoso com uma chave de grifo (chave de cano ou similar).



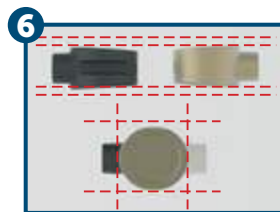
3 Identifique qual rosca do gabarito melhor se adapta ao mecanismo com defeito. O mecanismo não deve ficar apertado nem folgado.




4 Identificado o número da rosca do gabarito, separe o módulo de redução (C) de número correspondente.



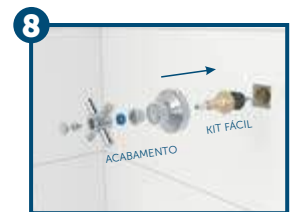
5 Rosqueie o módulo de redução (C) identificado no passo 4.



6 Identifique a cunha emborrachada (D) que mais se aproxima da cunha do mecanismo defeituoso. Compare a altura, largura e espessura de ambos os mecanismos.



7 Gire as hastes dos mecanismos até o final (posição do registro completamente aberto) e alinhe as cunhas de modo que fique do mesmo tamanho que o mecanismo defeituoso. Se necessário corte parte da haste (B) do Kit Fácil.



8 Reinstale o conjunto e reabra o registro geral. Após a instalação concluída, o acabamento original poderá ser mantido ou, caso seja conveniente, substituído por um modelo que seja compatível ao mecanismo do Kit Fácil de gaveta.



Expositor de módulos



Gabaritos de rosca do nº 100 ao 178



Banner passo a passo

FABRICADO NO BRASIL

KIT COMPLETO

PARA REGISTROS DE GAVETA

Acompanha:

Módulos de redução para registro de gaveta do nº 100 ao 178

Cunha emborrachada (EPDM)
Temperatura máxima: 70 °C do nº 10 ao 370 com 2 peças de cada

Kit Fácil para gaveta
20 peças / 289201
5 peças / 289202
5 peças / 289203
2 peças / 289204
2 peças / 289205

1 expositor de módulos / 101316

6 gabaritos de rosca do nº 100 ao 178
320103
320104
320105
320106
320109
320112

1 banner passo a passo / 101314

MÓDULOS DE REDUÇÃO

ref	rosca	quant.	ref	rosca	quant.	ref	rosca	quant.
289101	nº 100	3 pç	289127	nº 126	1 pç	289153	nº 152	1 pç
289102	nº 101	6 pç	289128	nº 127	2 pç	289154	nº 153	3 pç
289103	nº 102	3 pç	289129	nº 128	1 pç	289155	nº 154	1 pç
289104	nº 103	3 pç	289130	nº 129	1 pç	289156	nº 155	1 pç
289105	nº 104	3 pç	289131	nº 130	2 pç	289157	nº 156	2 pç
289106	nº 105	2 pç	289132	nº 131	1 pç	289158	nº 157	1 pç
289107	nº 106	6 pç	289133	nº 132	2 pç	289159	nº 158	2 pç
289108	nº 107	2 pç	289134	nº 133	1 pç	289160	nº 159	1 pç
289109	nº 108	2 pç	289135	nº 134	1 pç	289161	nº 160	1 pç
289110	nº 109	3 pç	289136	nº 135	3 pç	289162	nº 161	1 pç
289111	nº 110	6 pç	289137	nº 136	2 pç	289163	nº 162	1 pç
289112	nº 111	2 pç	289138	nº 137	1 pç	289165	nº 164	1 pç
289113	nº 112	2 pç	289139	nº 138	1 pç	289166	nº 165	1 pç
289114	nº 113	2 pç	289140	nº 139	3 pç	289167	nº 166	2 pç
289115	nº 114	2 pç	289141	nº 140	3 pç	289168	nº 167	2 pç
289116	nº 115	3 pç	289142	nº 141	2 pç	289169	nº 168	1 pç
289117	nº 116	3 pç	289143	nº 142	1 pç	289170	nº 169	1 pç
289118	nº 117	3 pç	289144	nº 143	1 pç	289176	nº 170	1 pç
289119	nº 118	3 pç	289145	nº 144	2 pç	289177	nº 171	1 pç
289120	nº 119	3 pç	289146	nº 145	3 pç	289173	nº 172	1 pç
289121	nº 120	3 pç	289147	nº 146	3 pç	289174	nº 173	3 pç
289122	nº 121	2 pç	289148	nº 147	1 pç	289175	nº 174	1 pç
289123	nº 122	3 pç	289149	nº 148	1 pç	289178	nº 175	1 pç
289124	nº 123	1 pç	289150	nº 149	2 pç	289179	nº 176	1 pç
289125	nº 124	2 pç	289151	nº 150	2 pç	289181	nº 177	1 pç
289126	nº 125	1 pç	289152	nº 151	2 pç	289182	nº 178	1 pç



FABRICADO NO BRASIL

KIT FÁCIL®

PARA REGISTRO DE GAVETA

Material: Liga de cobre e elastômeros
Acabamento: Deca
Ciclos de garantia: 10.000
Estrias padrão **DECA e similares**

Ref. 289201



FABRICADO NO BRASIL

KIT FÁCIL®

PARA REGISTRO DE GAVETA

Material: Liga de cobre, plásticos de engenharia e elastômeros
Acabamento: **DECA x DOCOL x FABRIMAR**
Ciclos de garantia: 10.000
Estrias padrão **DECA x DOCOL x FABRIMAR**

Ref. 289207



FABRICADO NO BRASIL

KIT FÁCIL®

PARA REGISTRO DE GAVETA

Material: Liga de cobre e elastômeros
Acabamento: Deca Dream/Polo
Ciclos de garantia: 10.000
Estrias padrão **DOCOL**
Acompanha conversor sem rosca

Ref. 289204



FABRICADO NO BRASIL

KIT FÁCIL®

PARA REGISTRO DE GAVETA

Material: Liga de cobre e elastômeros
Acabamento: Deca Quadrata Stick Clássica
Ciclos de garantia: 10.000
Estrias padrão **DECA e similares**

Ref. 289205



FABRICADO NO BRASIL

KIT FÁCIL®

PARA REGISTRO DE GAVETA

Material: Liga de cobre e elastômeros
Acabamento: **DECA ATUAL**
Ciclos de garantia: 10.000
Estrias padrão **DECA ATUAL**

Ref. 289209



FABRICADO NO BRASIL

KIT FÁCIL®

PARA REGISTRO DE GAVETA

Material: Liga de cobre e elastômeros
Acabamento: Fabrimar
Ciclos de garantia: 10.000
Estrias padrão **FABRIMAR**

Ref. 289203



FABRICADO NO BRASIL

KIT FÁCIL®

PARA REGISTRO DE GAVETA

Material: Liga de cobre e elastômeros
Acabamento: Docol
Ciclos de garantia: 10.000
Estrias padrão **DOCOL**

Ref. 289202



FABRICADO NO BRASIL

MÓDULO DE REDUÇÃO

REGISTRO DE GAVETA DECA

Material: Liga de cobre
Sem acabamento
Volante amarelo

BITOLA 3/4
BITOLA 1

Ref. 289164
Ref. 289180



FABRICADO NO BRASIL

CUNHA EMBORRACHADA

COM BATENTE PARA REGISTRO DE GAVETA

Material: Liga de cobre e elastômeros (EPDM)
Temperatura máxima: 70 °C

Nº 332 Ref. 289027
Nº 304 Ref. 289029
Nº 310 Ref. 289015



PRODUTO EXCLUSIVO PATENTEADO BLUKIT



FABRICADO NO BRASIL

MÓDULO DE REDUÇÃO

REGISTRO DE GAVETA

Material: Liga de cobre
Sem acabamento

FABRICADO NO BRASIL

CUNHA EMBORRACHADA

REGISTRO DE GAVETA

Material: Liga de cobre e elastômeros (EPDM)
Temperatura máxima: 70 °C

Nº 10	Ref. 289001	Nº 120	Ref. 289012
Nº 20	Ref. 289002	Nº 130	Ref. 289013
Nº 30	Ref. 289003	Nº 160	Ref. 289035
Nº 40	Ref. 289004	Nº 300	Ref. 289014
Nº 50	Ref. 289005	Nº 302	Ref. 289028
Nº 52	Ref. 289031	Nº 305	Ref. 289022
Nº 55	Ref. 289026	Nº 320	Ref. 289016
Nº 60	Ref. 289006	Nº 330	Ref. 289017
Nº 70	Ref. 289007	Nº 335	Ref. 289023
Nº 80	Ref. 289008	Nº 340	Ref. 289018
Nº 81	Ref. 289021	Nº 350	Ref. 289019
Nº 90	Ref. 289009	Nº 360	Ref. 289020
Nº 92	Ref. 289025	Nº 370	Ref. 289024
Nº 94	Ref. 289032	Nº 380	Ref. 289030
Nº 100	Ref. 289010	Nº 382	Ref. 289037
Nº 110	Ref. 289011		

ROSCA Nº 100	Ref. 289101
ROSCA Nº 101	Ref. 289102
ROSCA Nº 102	Ref. 289103
ROSCA Nº 103	Ref. 289104
ROSCA Nº 104	Ref. 289105
ROSCA Nº 105	Ref. 289106
ROSCA Nº 106	Ref. 289107
ROSCA Nº 107	Ref. 289108
ROSCA Nº 108	Ref. 289109
ROSCA Nº 109	Ref. 289110
ROSCA Nº 110	Ref. 289111
ROSCA Nº 111	Ref. 289112
ROSCA Nº 112	Ref. 289113
ROSCA Nº 113	Ref. 289114
ROSCA Nº 114	Ref. 289115
ROSCA Nº 115	Ref. 289116
ROSCA Nº 116	Ref. 289117
ROSCA Nº 117	Ref. 289118
ROSCA Nº 118	Ref. 289119
ROSCA Nº 119	Ref. 289120
ROSCA Nº 120	Ref. 289121
ROSCA Nº 121	Ref. 289122
ROSCA Nº 122	Ref. 289123
ROSCA Nº 123	Ref. 289124
ROSCA Nº 124	Ref. 289125
ROSCA Nº 125	Ref. 289126

ROSCA Nº 126	Ref. 289127
ROSCA Nº 127	Ref. 289128
ROSCA Nº 128	Ref. 289129
ROSCA Nº 129	Ref. 289130
ROSCA Nº 130	Ref. 289131
ROSCA Nº 131	Ref. 289132
ROSCA Nº 132	Ref. 289133
ROSCA Nº 133	Ref. 289134
ROSCA Nº 134	Ref. 289135
ROSCA Nº 135	Ref. 289136
ROSCA Nº 136	Ref. 289137
ROSCA Nº 137	Ref. 289138
ROSCA Nº 138	Ref. 289139
ROSCA Nº 139	Ref. 289140
ROSCA Nº 140	Ref. 289141
ROSCA Nº 141	Ref. 289142
ROSCA Nº 142	Ref. 289143
ROSCA Nº 143	Ref. 289144
ROSCA Nº 144	Ref. 289145
ROSCA Nº 145	Ref. 289146
ROSCA Nº 146	Ref. 289147
ROSCA Nº 147	Ref. 289148
ROSCA Nº 148	Ref. 289149
ROSCA Nº 149	Ref. 289150
ROSCA Nº 150	Ref. 289151
ROSCA Nº 151	Ref. 289152

ROSCA Nº 152	Ref. 289153
ROSCA Nº 153	Ref. 289154
ROSCA Nº 154	Ref. 289155
ROSCA Nº 155	Ref. 289156
ROSCA Nº 156	Ref. 289157
ROSCA Nº 157	Ref. 289158
ROSCA Nº 158	Ref. 289159
ROSCA Nº 159	Ref. 289160
ROSCA Nº 160	Ref. 289161
ROSCA Nº 161	Ref. 289162
ROSCA Nº 162	Ref. 289163
ROSCA Nº 164	Ref. 289165
ROSCA Nº 165	Ref. 289166
ROSCA Nº 166	Ref. 289167
ROSCA Nº 167	Ref. 289168
ROSCA Nº 168	Ref. 289169
ROSCA Nº 169	Ref. 289170
ROSCA Nº 170	Ref. 289176
ROSCA Nº 171	Ref. 289177
ROSCA Nº 172	Ref. 289173
ROSCA Nº 173	Ref. 289174
ROSCA Nº 174	Ref. 289175
ROSCA Nº 175	Ref. 289178
ROSCA Nº 176	Ref. 289179
ROSCA Nº 177	Ref. 289181
ROSCA Nº 178	Ref. 289182

MMS

PARA REGISTRO DE GAVETA

Destinados ao conserto de registros de gaveta, os mecanismos Blukit possuem seu inserto em liga de cobre e cunha emborrachada, proporcionando assim, estanqueidade total, com 100% de vedação. É um produto confiável, adaptável, inovador e resistente, com garantia de mais de 10 mil ciclos de acionamento.

UTILIZE O CASTELO DA INSTALAÇÃO ORIGINAL



NOVO

FABRICADO NO BRASIL

MVS

REGISTRO DE GAVETA DECA

Ciclos de garantia: 10.000
Acabamento: Deca e similares
Bitola: 3/4
Estrias padrão DECA e similares
O'ring Haste: 100802

DECA ATUAL Ref. 280122
DECA ANTIGO Ref. 280123



NOVO

FABRICADO NO BRASIL

MVS

REGISTRO DE GAVETA DOCOL

Ciclos de garantia: 10.000
Acabamento: Docol e similares
Bitola: 3/4
Estrias padrão DOCOL e similares
O'ring Haste: 100802

Ref. 280124

PRODUTO

**EX
CLU
SIVO**



NOVO

FABRICADO NO BRASIL

MVS

REGISTRO DE GAVETA FABRIMAR

Ciclos de garantia: 10.000
Acabamento: Fabrimar e similares
Bitola: 3/4
Estrias padrão FABRIMAR e similares
O'ring Haste: 100801

Ref. 280125



FABRICADO NO BRASIL

MVS

REGISTRO DE GAVETA ALBION ANTIGO

Ciclos de garantia: 10.000
Acabamento: Deca e similares
Bitola: 3/4
Rosca: N° 172
Estrias padrão DECA e similares

Ref. 283602



FABRICADO NO BRASIL

MVS

REGISTRO DE GAVETA ARGUS

Ciclos de garantia: 10.000
Acabamento: Argus
Bitola: 3/4
Rosca: N° 117 | Cunha: N° 70
Estrias padrão DECA e similares

Ref. 283303



FABRICADO NO BRASIL

MVS

**REGISTRO DE GAVETA
CELITE**

Ciclos de garantia: 10.000
Acabamento: Celite
Bitola: 3/4 (antiga)
Rosca: Nº 109 | Cunha: Nº 60
Perfil quadrado padrão **CELITE**

Ref. 281101



FABRICADO NO BRASIL

MVS

**REGISTRO DE GAVETA
CELITE**

Ciclos de garantia: 10.000
Acabamento: Celite
Bitola: 3/4 (atual)
Rosca: Nº 109 | Cunha: Nº 70
Perfil quadrado padrão **CELITE**

Ref. 281102



FABRICADO NO BRASIL

MVS

**REGISTRO DE GAVETA
DECA**

Ciclos de garantia: 10.000
Acabamento: Deca e similares
Bitola: 1 1/2
Rosca: Nº 140 | Cunha: Nº 340
Estrias padrão **DECA e similares**

Ref. 280109



FABRICADO NO BRASIL

MVS

**REGISTRO DE GAVETA
DECA**

Ciclos de garantia: 10.000
Acabamento: Deca Quadrata Stick
Bitola: 3/4
Rosca: Nº 106 | Cunha: Nº 90
Estrias padrão **DECA e similares**

Ref. 280101



FABRICADO NO BRASIL

MVS

**REGISTRO DE GAVETA
DECA**

Ciclos de garantia: 10.000
Acabamento: Deca Dream/Polo
Twist/Drop/Dot e Level
Bitola: 3/4
Rosca: Nº 106 | Cunha: Nº 90
Estrias padrão **DOCOL**
Acompanha conversor sem rosca

Ref. 280106



FABRICADO NO BRASIL

MVS

**REGISTRO DE GAVETA
DECA**

Ciclos de garantia: 10.000
Acabamento: Deca e similares
Bitola: 1 1/4
Rosca: Nº 149 | Cunha: Nº 335
Estrias padrão **DECA e similares**

Ref. 280108



FABRICADO NO BRASIL

MVS

**REGISTRO DE GAVETA
DECA**

Ciclos de garantia: 10.000
Acabamento: Docol e similares
Bitola: 3/4
Rosca: Nº 106 | Cunha: Nº 90
Estrias padrão **DOCOL**

Ref. 280102



FABRICADO NO BRASIL

MVS

**REGISTRO DE GAVETA
DECA**

Ciclos de garantia: 10.000
Acabamento: Deca e similares
Bitola: 3/4
Modelo 1502 (Volante amarelo)
Rosca: Interna | Cunha: Nº 90
Estrias padrão **DECA e similares**

Ref. 280111



FABRICADO NO BRASIL

MVS

**REGISTRO DE GAVETA
DECA ATUAL**

Ciclos de garantia: 10.000
Acabamento: Deca Dream/Polo
Bitola: 3/4
Rosca: Nº 155 | Cunha: Nº 170
Estrias padrão **DOCOL**
Acompanha conversor sem rosca

Ref. 280119



FABRICADO NO BRASIL

MVS

**REGISTRO DE GAVETA
DECA**

Ciclos de garantia: 10.000
Acabamento: Deca e similares
Bitola: 3/4
Estrias padrão **DECA e similares**

Rosca: Nº 106 | Cunha: Nº 90
DECA ANTIGO Ref. 280103

Rosca: Nº 155* | Cunha: Nº 170**
DECA ATUAL Ref. 289209

*Rosca Nº 155 não comercializada.
**Cunha Nº 170 disponível apenas no conjunto haste x cunha (Ref. 280122)



FABRICADO NO BRASIL

MVS

**REGISTRO DE GAVETA
DECA**

Ciclos de garantia: 10.000
Acabamento: Deca e similares
Bitola: 1
Rosca: Nº 112 | Cunha: Nº 130
Estrias padrão **DECA e similares**

Ref. 280107



FABRICADO NO BRASIL

MVS

**REGISTRO DE GAVETA
DECA**

Ciclos de garantia: 10.000
Acabamento: Hansgrohe
Bitola: 1
Rosca: Nº 112 | Cunha: Nº 130
Estrias padrão **DOCOL**

Ref. 280116



FABRICADO NO BRASIL

MVS

**REGISTRO DE GAVETA
DECA**

Ciclos de garantia: 10.000
Acabamento: Deca e similares
Bitola: 1/2
Rosca: Nº 158 | Cunha: Nº 40
Estrias padrão **DECA e similares**

Ref. 280110



FABRICADO NO BRASIL

MVS

**REGISTRO DE GAVETA
DOCOL**

Ciclos de garantia: 10.000
Acabamento: Deca Dream/Polo
Bitola: 3/4
Rosca: Nº 102 | Cunha: Nº 70
Estrias padrão **DOCOL**
Acompanha conversor sem rosca

Ref. 281604



FABRICADO NO BRASIL

MVS

**REGISTRO DE GAVETA
DOCOL**

Ciclos de garantia: 10.000
Acabamento: Deca Quadrata Stick
Bitola: 3/4
Rosca: Nº 102 | Cunha: Nº 70
Estrias padrão **DECA e similares**

Ref. 281601



FABRICADO NO BRASIL

MVS

**REGISTRO DE GAVETA
DOCOL**

Ciclos de garantia: 10.000
Acabamento: Docol e similares
Bitola: 1/2
Rosca: Nº 160 | Cunha: Nº 40
Estrias padrão **DOCOL**

Ref. 281608



FABRICADO NO BRASIL

MVS

**REGISTRO DE GAVETA
DOCOL**

Ciclos de garantia: 10.000
Acabamento: Docol e similares
Modelos: Volante amarelo ABNT,
Europa e Europa atual
Bitola: 1 1/2
Rosca: Nº 153 | Cunha: Nº 304
Estrias padrão **DOCOL**

Ref. 281607



FABRICADO NO BRASIL

MVS

**REGISTRO DE GAVETA
DOCOL**

Ciclos de garantia: 10.000
Acabamento: Deca e similares
Bitola: 3/4
Rosca: Nº 102 | Cunha: Nº 70
Estrias padrão **DECA e similares**

Ref. 281603



FABRICADO NO BRASIL

MVS

**REGISTRO DE GAVETA
DOCOL**

Ciclos de garantia: 10.000
Acabamento: Docol e similares
Bitola: 3/4
Rosca: Nº 102 | Cunha: Nº 70
Estrias padrão **DOCOL**

Ref. 281602



FABRICADO NO BRASIL

MVS

**REGISTRO DE GAVETA
DOCOL**

Ciclos de garantia: 10.000
Acabamento: Docol e similares
Bitola: 1 1/2
Rosca: Nº 166 | Cunha: Nº 310
Estrias padrão **DOCOL**

Ref. 281612



FABRICADO NO BRASIL

MVS

**REGISTRO DE GAVETA
DOCOL**

Ciclos de garantia: 10.000
Acabamento: Docol e similares
Bitola: 1 1/4
Rosca: Nº 124 | Cunha: Nº 310
Estrias padrão **DOCOL**

Ref. 281606



FABRICADO NO BRASIL

MVS

**REGISTRO DE GAVETA
DOCOL**

Ciclos de garantia: 10.000
Acabamento: Docol e similares
Bitola: 1
Rosca: Nº 120 | Cunha: Nº 120
Estrias padrão **DOCOL**

Ref. 281605



FABRICADO NO BRASIL

MVS

**REGISTRO DE GAVETA
FABRIMAR**

Ciclos de garantia: 10.000
Acabamento: Deca e similares
Bitola: 3/4
Rosca: Nº 103 | Cunha: Nº 60
Estrias padrão **DECA e similares**

Ref. 282003



FABRICADO NO BRASIL

MVS

**REGISTRO DE GAVETA
FABRIMAR**

Ciclos de garantia: 10.000
Acabamento: Deca Dream/Polo
Bitola: 3/4
Rosca: Nº 103 | Cunha: Nº 60
Estrias padrão **DOCOL**
Acompanha conversor sem rosca

Ref. 282004



FABRICADO NO BRASIL

MVS

**REGISTRO DE GAVETA
FABRIMAR**

Ciclos de garantia: 10.000
Acabamento: Deca Dream/Polo
Bitola: 1/2
Rosca: Nº 160 | Cunha: Nº 30
Estrias padrão **FABRIMAR**
Acompanha conversor sem rosca

Ref. 282010



FABRICADO NO BRASIL

MVS

**REGISTRO DE GAVETA
FABRIMAR**

Ciclos de garantia: 10.000
Acabamento: Docol e similares
Bitola: 3/4
Rosca: Nº 103 | Cunha: Nº 60
Estrias padrão **DOCOL**

Ref. 282014



FABRICADO NO BRASIL

MVS

**REGISTRO DE GAVETA
FABRIMAR**

Ciclos de garantia: 10.000
Acabamento: Fabrimar e similares
Bitola: 1
Rosca: Nº 170 | Cunha: Nº 305
Estrias padrão **FABRIMAR**

Ref. 282018



FABRICADO NO BRASIL

MVS

**REGISTRO DE GAVETA
FABRIMAR**

Ciclos de garantia: 10.000
Acabamento: Fabrimar e similares
Bitola: 1/2
Rosca: Nº 160 | Cunha: Nº 30
Estrias padrão **FABRIMAR**

Ref. 282008



FABRICADO NO BRASIL

MVS

**REGISTRO DE GAVETA
FABRIMAR**

Ciclos de garantia: 10.000
Acabamento: Fabrimar e similares
Bitola: 3/4
Rosca: Nº 103 | Cunha: Nº 60
Estrias padrão **FABRIMAR**

Ref. 282002



FABRICADO NO BRASIL

MVS

**REGISTRO DE GAVETA
FABRIMAR ATUAL**

Ciclos de garantia: 10.000
Acabamento: Fabrimar e similares
Bitola: 1
Rosca: Nº 119 | Cunha: Nº 130
Estrias padrão **FABRIMAR**

Ref. 282005



FABRICADO NO BRASIL

MVS

**REGISTRO DE GAVETA
MEBER**

Ciclos de garantia: 10.000
Acabamento: Deca e similares
Bitola: 3/4
Rosca: Nº 110 | Cunha: Nº 80
Estrias padrão **DECA e similares**

Ref. 283101



FABRICADO NO BRASIL

MVS

**REGISTRO DE GAVETA
MEBER**

Ciclos de garantia: 10.000
Acabamento: Deca e similares
Bitola: 3/4
Modelo Meber atual
Rosca: Nº 104 | Cunha: Nº 81
Estrias padrão **DECA e similares**

Ref. 283102



FABRICADO NO BRASIL

MVS

**REGISTRO DE GAVETA
ORIENTE**

Ciclos de garantia: 10.000
Acabamento: Deca e similares
Bitola: 3/4
Modelo MO/95
Rosca: Nº 164 | Cunha: Nº 81
Estrias padrão **DECA e similares**

Ref. 282109



FABRICADO NO BRASIL

MVS

**REGISTRO DE GAVETA
ORIENTE**

Ciclos de garantia: 10.000
Acabamento: Deca e similares
Bitola: 3/4
Modelo Oriente antigo
Rosca: Nº 110 | Cunha: Nº 80
Estrias padrão **DECA e similares**

Ref. 282103



FABRICADO NO BRASIL

MVS

**REGISTRO DE GAVETA
ORIENTE**

Ciclos de garantia: 10.000
Acabamento: Deca e similares
Bitola: 3/4
Modelo 1509
Rosca: Nº 110 | Cunha: Nº 60
Estrias padrão **DECA e similares**

Ref. 282104



FABRICADO NO BRASIL

MVS

**REGISTRO DE GAVETA
ORIENTE**

Ciclos de garantia: 10.000
Acabamento: Deca e similares
Bitola: 3/4
Modelo Oriente atual
Rosca: Nº 101 | Cunha: Nº 60
Estrias padrão **DECA e similares**

Ref. 282101



FABRICADO NO BRASIL

MVS

**REGISTRO DE GAVETA
TINGO**

Ciclos de garantia: 10.000
Acabamento: Deca e similares
Bitola: 3/4
Rosca: Nº 115 | Cunha: Nº 80
Estrias padrão **DECA e similares**

Ref. 281401



FABRICADO NO BRASIL

MVS

**REGISTRO DE GAVETA
RIO**

Ciclos de garantia: 10.000
Acabamento: Deca e similares
Bitola: 3/4
Rosca: Nº 118 | Cunha: Nº 70
Estrias padrão **DECA e similares**

Ref. 282601



FABRICADO NO BRASIL

MVS

**REGISTRO DE GAVETA
RIO**

Ciclos de garantia: 10.000
Acabamento: Deca e similares
Bitola: 1
Rosca: Nº 138 | Cunha: Nº 110
Estrias padrão **DECA e similares**

Ref. 282602

/ MVS - REGISTRO DE GAVETA - HASTE



FABRICADO NO BRASIL

HASTE

REGISTRO DE GAVETA

ADRIÁTICA

Material: Liga de cobre
Modelo bruto
Estrias padrão DECA

Base 3/4
Ref. 051203



FABRICADO NO BRASIL

HASTE

REGISTRO DE GAVETA

BOMETAL

Material: Liga de cobre
Estrias padrão DECA

Base 3/4
Ref. 052301

Base 1 1/4 e 1 1/2
Ref. 052302



FABRICADO NO BRASIL

HASTE

REGISTRO DE GAVETA

CELITE

Material: Liga de cobre
Perfil quadrado padrão CELITE

Base 3/4 antigo
Ref. 051101



FABRICADO NO BRASIL

HASTE

REGISTRO DE GAVETA

DECA

Material: Liga de cobre
Estrias padrão DECA

Base 1/2 e 3/4 atual
Ref. 050101

Base 3/4 antigo e 1
Ref. 050102

Base 1 1/4 e 1 1/2 atual
Ref. 050104

Base 1 1/2 estria antiga
Ref. 050105



FABRICADO NO BRASIL

HASTE

REGISTRO DE GAVETA

DECA

Material: Liga de cobre
Modelo 1502
Volante amarelo

Base 1/2 e 3/4
Ref. 050109

Base 1
Ref. 050110

Base 1 1/4 e 1 1/2
Ref. 050111

Base 1 1/2
Ref. 050112



FABRICADO NO BRASIL

HASTE

REGISTRO DE GAVETA

DECA

Material: Liga de cobre
Estrias padrão DECA

Base 1 1/4 e 1 1/2 atual
Ref. 050113



FABRICADO NO BRASIL

HASTE

REGISTRO DE GAVETA

DECA

Material: Liga de cobre
Modelo 1510
Volante verde

Base 1/2 e 3/4
Ref. 050106

Base 1
Ref. 050107

Base 1 1/4 e 1 1/2
Ref. 050108



FABRICADO NO BRASIL

HASTE

REGISTRO DE GAVETA

DOCOL

Material: Liga de cobre
Modelo Europa antigo

Base 1/2
Ref. 051604

Base 3/4
Ref. 051605

Base 1
Ref. 051603

Base 1 1/4 e 1 1/2
Ref. 051606



FABRICADO NO BRASIL

HASTE

REGISTRO DE GAVETA

DOCOL

Material: Liga de cobre
Modelo Europa atual

Base 1/2 e 3/4
Ref. 051607



FABRICADO NO BRASIL

HASTE

REGISTRO DE GAVETA

DOCOL

Material: Liga de cobre
Estrias padrão DOCOL

Base 1/2 e 3/4
Ref. 051601

Base 1, 1 1/4 e 1 1/2
Ref. 051602



FABRICADO NO BRASIL

HASTE

REGISTRO DE GAVETA

DOCOL

Material: Liga de cobre
Volante amarelo - ABNT

Base 1/2 e 3/4
Ref. 051609

Base 1 e 1 1/4
Ref. 051610

Base 1 1/2
Ref. 051611



FABRICADO NO BRASIL

HASTE

REGISTRO DE GAVETA

FABRIMAR

Material: Liga de cobre
Modelo atual
Estrias padrão FABRIMAR

Base 1/2 e 3/4
Ref. 052001



FABRICADO NO BRASIL

HASTE

REGISTRO DE GAVETA MADIA

Material: Liga de cobre
Estrias padrão DECA

Base 3/4
Ref. 050901

Base 1 1/4 e 1 1/2
(Estria Deca antiga)
Ref. 050902



FABRICADO NO BRASIL

HASTE

REGISTRO DE GAVETA MEBER

Material: Liga de cobre
Modelo antigo
Estrias padrão DECA

Base 3/4
Ref. 053102

Base 1 1/4 e 1 1/2
Ref. 053104



FABRICADO NO BRASIL

HASTE

REGISTRO DE GAVETA MEBER

Material: Liga de cobre
Modelo atual
Estrias padrão DECA

Base 3/4
Ref. 053101



FABRICADO NO BRASIL

HASTE

REGISTRO DE GAVETA ORIENTE

Material: Liga de cobre
Modelo atual
Estrias padrão DECA

Base 3/4
Ref. 052101

Base 1 1/4 e 1 1/2
Ref. 052102



FABRICADO NO BRASIL

HASTE

REGISTRO DE GAVETA ORIENTE

Material: Liga de cobre
Modelo MO/95
Estrias padrão DECA

Base 3/4
Ref. 052105



FABRICADO NO BRASIL

HASTE

REGISTRO DE GAVETA ORIENTE

Material: Liga de cobre
Modelo antigo
Estrias padrão DECA

Base 1 1/2
Ref. 052103

Base 3/4
Ref. 052104



FABRICADO NO BRASIL

HASTE

REGISTRO DE GAVETA RAMO

Material: Liga de cobre
Estrias padrão DECA

Base 3/4
Ref. 051301



FABRICADO NO BRASIL

HASTE

REGISTRO DE GAVETA RIO

Material: Liga de cobre
Estrias padrão DECA

Base 1/2, 3/4 e 1
Ref. 052601

Base 1 1/4 e 1 1/2
Ref. 052602



FABRICADO NO BRASIL

HASTE

REGISTRO DE GAVETA HIGI POP

Material: Liga de cobre
Estrias padrão DECA

Base 3/4
Ref. 058301



FABRICADO NO BRASIL

HASTE

REGISTRO DE GAVETA TINCO

Material: Liga de cobre
Estrias padrão DECA

Base 1/2, 3/4 e 1
Ref. 051401

Base 1 1/4 e 1 1/2
Ref. 051403

Base 1 1/2 antigo
Ref. 051404



FABRICADO NO BRASIL

HASTE

REGISTRO DE GAVETA PRIMAVERA

Material: Liga de cobre
Estrias padrão DECA

Base 3/4
Ref. 051001



CAIXA

| FITA VEDA ROSCA

POLITETRAFLUORETILENO (PTFE)

Aplicação: Tubos e conexões para água quente ou fria, com roscas metálicas ou plásticas



Tamanho: 5 m x 12 mm
Ref. 102511

Tamanho: 5 m x 18 mm
Ref. 102512

Tamanho: 10 m x 12 mm
Ref. 102501

Tamanho: 10 m x 18 mm
Ref. 102503

Tamanho: 25 m x 12 mm
Ref. 102502

Tamanho: 25 m x 18 mm
Ref. 102504

Tamanho: 50 m x 18 mm
Ref. 102505



CARRETEL

| FITA VEDA ROSCA

POLITETRAFLUORETILENO (PTFE)

Aplicação: Tubos e conexões para água quente ou fria, com roscas metálicas ou plásticas



Tamanho: 5 m x 12 mm
Ref. 102513

Tamanho: 5 m x 18 mm
Ref. 102514

Tamanho: 10 m x 12 mm
Ref. 102506

Tamanho: 10 m x 18 mm
Ref. 102508

Tamanho: 25 m x 12 mm
Ref. 102507

Tamanho: 25 m x 18 mm
Ref. 102509

Tamanho: 50 m x 18 mm
Ref. 102510



| FITA ISOLANTE

FABRICADA EM FILME PVC COM ADESIVO A BASE DE BORRACHA

Aplicação: Fios de eletricidade, com roscas metálicas ou plásticas



Tamanho: 19 m x 5 mm
Ref. 101801

Tamanho: 19 m x 10 mm
Ref. 101802

Tamanho: 19 m x 20 mm
Ref. 101803

**CLASSE C
ANTICHAMAS
PROTEÇÃO CONTRA RAIOS UV
RESISTÊNCIA ELÉTRICA: 750 VOLTS
RESISTÊNCIA À TEMPERATURA: 90°C**



FABRICADO NO BRASIL

| CHAVE

COMBINADA | TIPO CACHIMBO

Material: Liga de cobre
Diâmetro: 9 mm x 11 mm

CROMADO Ref. 320301




FABRICADO NO BRASIL

| CHAVE

DE CINTA | AJUSTÁVEL

Material: Plásticos de engenharia
Comprimento da cinta: 120 mm

Ref. 320304



**VEJA
COMO
FUNCIONA**



**IDENTIFIQUE
FACILMENTE
OS MODELOS
DE ESTRIA**

**17
MODELOS
PARA
ACABAMENTO!**

FABRICADO NO BRASIL

GABARITO

PARA ESTRIAS
ALUMÍNIO NIQUELADO

Ref. 320107



**24
MODELOS**

FABRICADO NO BRASIL

GABARITO

PARA AREJADORES
ALUMÍNIO NIQUELADO

Ref. 320110

**Roscas AM
(MACHO)**



**Roscas AF
(FÊMEA)**



ALBION	I
ARGUS - IMETAL - PRIMAVERA - RIO	D
CELITE	J
DECA	A
DECA (ANTIGA)	F
DOCOL - BECKER - FORUSI	B
FABRIMAR	C
FABRIMAR	G
FIR - NEWFORM	O
IBÉRICA - DOMUS - CRÊ	K
IDEAL STANDARD - DELFI - AVLO	O
INDUSTAN	N
LORENZETTI	P
METRILA	M
ORIENTE	H
ORIENTE	L
POLY	X
TINCO (ANTIGA)	T
TINCO (ANTIGA)	R
TINCO (ANTIGA ESTRIA FINA)	S

TABELA DE ROSCAS AM

tipo	referências	rosca
AM2	V, 100625	M19
AM3	120601	M19,5 E M20
AM4	120701	M20 E M21
AM5	100608, 100701	M21
AM6	120204*, 120302, 120303, 120304	M21 E M24
AM7	120204*, 120205	M21
AM8	120801	M20 E M21
AM9	100604	M21
AM10	120501	M20 E M21,5
AM11	120802	M21,5 E M25
AM12	100610, 100629, 120301, 120401	M22 E M24
AM13	120901	M20 E M23
AM14	120502	M20 E M22,5
AM15	100612	M23
AM16	100603, 100611, 100617, 120302*	M24
AM17	120205*	M21

TABELA DE ROSCAS AF

tipo	referências	rosca
AF1	100621, 100624	M19
AF2	121001*	M19 E M20
AF3	120501, 120502, 120604, 120602*, 120701, 120801, 120901, 121001*	M19, M19,5, M20, M21, M21,5, M22,5 E M23
AF4	100606, 120301	M22
AF5	100601, 100602, 100605, 100607, 100615, 100616, 100629, 120303, 121301, 120602*	M19, M19,5, M21, M22 E M24
AF6	120802	M21,5 E M23
AF7	100610, 120401	M22

* Arejadores com duas roscas.

TABELA DE CONSUMO DE ÁGUA

pressão (m.c.a.)	consumo s/ arejador	consumo c/ arejador	economia
2 M	180 LITROS	100 LITROS	45%
5 M	550 LITROS	300 LITROS	45%
10 M	750 LITROS	450 LITROS	40%
20 M	1100 LITROS	700 LITROS	37%
30 M	1400 LITROS	900 LITROS	36%
40 M	1700 LITROS	1000 LITROS	41%

**COMPARE
E ECONOMIZE!**

/ CONVERSOR PARA REGISTRO



FABRICADO NO BRASIL

CONVERSOR

REGISTRO DE PRESSÃO

ALBION

Material: Liga de cobre
Acabamento: Deca e similares

SEM ACABAMENTO Ref. 133601



FABRICADO NO BRASIL

CONVERSOR

REGISTRO DE PRESSÃO

CELITE

Material: Liga de cobre
Acabamento: Deca e similares

SEM ACABAMENTO Ref. 131102



FABRICADO NO BRASIL

CONVERSOR

REGISTRO DE PRESSÃO

BECKER ANTIGO

Material: Liga de cobre
Acabamento: Deca e similares

SEM ACABAMENTO Ref. 131501



FABRICADO NO BRASIL

CONVERSOR

REGISTRO DE PRESSÃO

CELITE

Material: Liga de cobre
Acabamento: Deca e similares

SEM ACABAMENTO Ref. 131101



FABRICADO NO BRASIL

CONVERSOR

REGISTRO DE PRESSÃO

CELITE

Material: Liga de cobre
Acabamento: Docol e similares

SEM ACABAMENTO Ref. 131103



FABRICADO NO BRASIL

CASTELO CONVERSOR

REGISTRO DE PRESSÃO

DECA, RIO E TINGO

Material: Liga de cobre
Acabamento: Valentino
Comprimento: 12 mm

SEM ACABAMENTO Ref. 134902



FABRICADO NO BRASIL

CONVERSOR

BIDÊ E LAVATÓRIO

DECA

Material: Liga de cobre
Acabamento: Deca e similares
Modelo importado

SEM ACABAMENTO Ref. 130140



FABRICADO NO BRASIL

CASTELO


REGISTRO DE PRESSÃO

E GAVETA

DECA

Material: Liga de cobre
Acabamento: Deca Dream, Polo,
Twist, Dot e Level
Comprimento: 12 mm

SEM ACABAMENTO Ref. 130165



FABRICADO NO BRASIL

CONVERSOR

REGISTRO DE ESFERA

DECA 3/4

Material: Liga de cobre
Acabamento: Deca e similares
*Acompanha chave Allen

SEM ACABAMENTO Ref. 130153



FABRICADO NO BRASIL

CASTELO CONVERSOR

REGISTRO DE PRESSÃO

E GAVETA

DECA

Material: Liga de cobre
Acabamento: Docol e similares

SEM ACABAMENTO Ref. 130167



FABRICADO NO BRASIL

CONVERSOR

REGISTRO DE GAVETA

DECA 1/2 E 3/4 ATUAL

Material: Liga de cobre
Acabamento: Docol e similares

SEM ACABAMENTO Ref. 130104



FABRICADO NO BRASIL

CONVERSOR

REGISTRO DE GAVETA

DECA 1/2 E 3/4

Material: Liga de cobre
Acabamento: Deca e similares
Modelo: Volante Verde encaixe
quadrado

SEM ACABAMENTO Ref. 130127



FABRICADO NO BRASIL

CONVERSOR

REGISTRO DE GAVETA
DECA 3/4 E 1

Material: Liga de cobre
Acabamento: Docol e similares

SEM ACABAMENTO Ref. 130103



FABRICADO NO BRASIL

CONVERSOR

REGISTRO DE GAVETA
DECA 1/2 E 3/4 ATUAL

Material: Liga de cobre
Acabamento: Fabrimar - 1/2, 3/4 e 1

SEM ACABAMENTO Ref. 130114



FABRICADO NO BRASIL

CONVERSOR

REGISTRO DE GAVETA
DECA 1/2 E 3/4

Material: Liga de cobre
Acabamento: Deca e similares
Modelo: 1510HD (Volante estriado - Tipo Clique)

SEM ACABAMENTO Ref. 130150



FABRICADO NO BRASIL

CONVERSOR

REGISTRO DE GAVETA
DECA 3/4 E 1

Material: Liga de cobre
Acabamento: Fabrimar - 1/2, 3/4 e 1

SEM ACABAMENTO Ref. 130113



FABRICADO NO BRASIL

CONVERSOR

REGISTRO DE GAVETA
DECA 1/2 E 3/4

Material: Liga de cobre
Acabamento: Deca e similares
Modelo: Volante amarelo

SEM ACABAMENTO Ref. 130123



FABRICADO NO BRASIL

CONVERSOR

REGISTRO DE GAVETA
DECA 3/4 E 1

Material: Liga de cobre
Acabamento: Forusi
Modelo: Volante verde

CROMADO Ref. 130131



FABRICADO NO BRASIL

CONVERSOR

REGISTRO DE GAVETA
DECA 1 1/4 E 1 1/2 ANTIGO

Material: Liga de cobre
Acabamento: Deca e similares

SEM ACABAMENTO Ref. 130120



FABRICADO NO BRASIL

CONVERSOR

REGISTRO DE GAVETA
DECA 1 1/4 E 1 1/2 ANTIGO

Material: Liga de cobre
Acabamento: Deca e similares
Modelo: Volante verde, encaixe quadrado

SEM ACABAMENTO Ref. 130129



FABRICADO NO BRASIL

CONVERSOR

REGISTRO DE GAVETA
DECA 1 1/4 E 1 1/2

Material: Liga de cobre
Acabamento: Fabrimar 1 1/4 e 1 1/2

SEM ACABAMENTO Ref. 130119



FABRICADO NO BRASIL

CONVERSOR

REGISTRO DE GAVETA
DECA 1 1/4 E 1 1/2

Material: Liga de cobre
Acabamento: Deca e similares
Modelo: 1510HD (Volante verde, encaixe estriado - Tipo Clique)

SEM ACABAMENTO Ref. 130152



FABRICADO NO BRASIL

CONVERSOR

REGISTRO DE GAVETA
DECA E TINCO

Material: Liga de cobre
Acabamento: Docol e similares

CROMADO Ref. 135001



FABRICADO NO BRASIL

CONVERSOR

REGISTRO DE PRESSÃO
DECA, RIO E TINCO

Material: Liga de cobre e plásticos de engenharia
Acabamento: Docol e similares

CROMADO Ref. 134903




FABRICADO NO BRASIL

CONVERSOR

**REGISTRO DE GAVETA
DECA 1 1/2**

Material: Liga de cobre
Acabamento: Deca e similares
Modelo: Volante amarelo

SEM ACABAMENTO Ref. 130126



FABRICADO NO BRASIL

CONVERSOR

**REGISTRO DE GAVETA
DECA E BAN-CHU**

Material: Liga de cobre
Acabamento: Deca Dream, Polo,
Twist, Dot e Level

Acompanha prolongador sem rosca

SEM ACABAMENTO Ref. 130164



FABRICADO NO BRASIL

CONVERSOR

**REGISTRO DE GAVETA
DECA 3/4 ATUAL**

Material: Liga de cobre
Acabamento: Fabrimar

SEM ACABAMENTO Ref. 130166



FABRICADO NO BRASIL

CONVERSOR

**REGISTRO DE PRESSÃO
DECA ANTIGO**

Material: Liga de cobre
Acabamento: Docol e similares

SEM ACABAMENTO Ref. 130102



FABRICADO NO BRASIL

CONVERSOR

**REGISTRO DE PRESSÃO
DECA 1/2 E 3/4**

Material: Liga de cobre
Acabamento: Docol e similares

SEM ACABAMENTO Ref. 130101



FABRICADO NO BRASIL

CONVERSOR

**REGISTRO DE PRESSÃO
DECA 1/2 E 3/4**

Material: Liga de cobre
Acabamento: Fabrimar 1/2, 3/4 e 1

SEM ACABAMENTO Ref. 130111



FABRICADO NO BRASIL

CONVERSOR

**REGISTRO DE GAVETA
DOCOL 3/4**

Material: Liga de cobre
Acabamento: Docol e similares
Modelo: Europa antigo

SEM ACABAMENTO Ref. 131604



FABRICADO NO BRASIL

CONVERSOR

**REGISTRO DE PRESSÃO
DECA, RIO E TINCO**

Material: Liga de cobre
Acabamento: Docol e similares

CROMADO Ref. 134901



FABRICADO NO BRASIL

CASTELO CONVERSOR

**REGISTRO DE PRESSÃO
E GAVETA
DOCOL**

Material: Liga de cobre
Acabamento: Deca e similares

Comprimento: 12 mm
SEM ACABAMENTO Ref. 131613

Comprimento: 18 mm
SEM ACABAMENTO Ref. 131614




FABRICADO NO BRASIL

CONVERSOR

**REGISTRO DE PRESSÃO
E GAVETA
DECA E DOCOL**

Material: Liga de cobre
Acabamento: Fabrimar
Acompanha canopla

CROMADO Ref. 135601



FABRICADO NO BRASIL

CONVERSOR

**REGISTRO DE PRESSÃO
E GAVETA
DOCOL**

Material: Liga de cobre
Acabamento: Fabrimar 1/2, 3/4 e 1

CROMADO Ref. 131624



FABRICADO NO BRASIL

CONVERSOR

**REGISTRO DE PRESSÃO
E GAVETA
DOCOL**

Material: Liga de cobre
Acabamento: Deca e similares

SEM ACABAMENTO Ref. 131601



FABRICADO NO BRASIL

CONVERSOR

REGISTRO DE PRESSÃO E GAVETA

DOCOL

Material: Liga de cobre e plásticos de engenharia
Acabamento: Deca e similares

SEM ACABAMENTO Ref. 131623



FABRICADO NO BRASIL

CONVERSOR

PARA VOLANTE DOCOL

Material: Liga de cobre

Estria Docol

SEM ACABAMENTO Ref. 100109

Estria Deca

SEM ACABAMENTO Ref. 100110



FABRICADO NO BRASIL

CONVERSOR

REGISTRO DE PRESSÃO E GAVETA

DOCOL

Material: Liga de cobre
Acabamento: Becker antigo

SEM ACABAMENTO Ref. 131603



FABRICADO NO BRASIL

CONVERSOR

REGISTRO DE PRESSÃO E GAVETA

DOCOL

Material: Liga de cobre
Acabamento: Valentino com estria Deca

SEM ACABAMENTO Ref. 131602



FABRICADO NO BRASIL

CONVERSOR

REGISTRO DE GAVETA FABRIMAR 1 1/2 ATUAL

Material: Liga de cobre
Acabamento: Deca e similares

SEM ACABAMENTO Ref. 132020



FABRICADO NO BRASIL

CONVERSOR

REGISTRO DE GAVETA FABRIMAR 1 1/4 E 1 1/2 ANTIGO

Material: Liga de cobre
Acabamento: Docol e similares

SEM ACABAMENTO Ref. 132007



FABRICADO NO BRASIL

CASTELO CONVERSOR

REGISTRO DE PRESSÃO FABRIMAR 1/2, 3/4 E 1

Material: Liga de cobre
Acabamento: Docol e similares
Comprimento: 13 mm

SEM ACABAMENTO Ref. 132018



FABRICADO NO BRASIL

CONVERSOR

REGISTRO DE GAVETA FABRIMAR 1 1/4 E 1 1/2 ATUAL

Material: Liga de cobre
Acabamento: Docol e similares

SEM ACABAMENTO Ref. 132025



FABRICADO NO BRASIL

CONVERSOR

REGISTRO DE GAVETA FABRIMAR 1 1/4 ATUAL

Material: Liga de cobre
Acabamento: Deca e similares

SEM ACABAMENTO Ref. 132024



FABRICADO NO BRASIL

CONVERSOR

REGISTRO DE GAVETA FABRIMAR 1 1/4 E 1 1/2 ANTIGO

Material: Liga de cobre
Acabamento: Deca e similares

SEM ACABAMENTO Ref. 132006



FABRICADO NO BRASIL

CONVERSOR

REGISTRO DE PRESSÃO E GAVETA FABRIMAR 1/2, 3/4 E 1

Material: Liga de cobre
Acabamento: Deca e similares

SEM ACABAMENTO Ref. 132001



FABRICADO NO BRASIL

CONVERSOR

REGISTRO DE PRESSÃO E GAVETA FABRIMAR 1/2, 3/4 E 1

Material: Liga de cobre
Acabamento: Docol e similares

SEM ACABAMENTO Ref. 132002



FABRICADO NO BRASIL

CONVERSOR

REGISTRO DE GAVETA ORIENTE 1 1/4 E 1 1/2

Material: Liga de cobre
Acabamento: Deca e similares

SEM ACABAMENTO Ref. 132103



FABRICADO NO BRASIL

CONVERSOR

REGISTRO DE PRESSÃO METRILLA

Material: Liga de cobre
Acabamento: Deca e similares
Comprimento: 8 mm

SEM ACABAMENTO Ref. 133501



FABRICADO NO BRASIL

CONVERSOR

REGISTRO DE PRESSÃO IBÉRICA

Material: Liga de cobre
Acabamento: Deca e similares
Comprimento: 17 mm

SEM ACABAMENTO Ref. 131701



FABRICADO NO BRASIL

CONVERSOR

DE LIGAÇÃO FLEXÍVEL PARA MISTURADOR MONOCOMANDO

Material: Liga de cobre
Acabamento: Niquelado

BITOLA M10 x M8 Ref. 250704
BITOLA M10 x M10 Ref. 250703
BITOLA M10 x M12 Ref. 250701



FABRICADO NO BRASIL

CONVERSOR

REGISTRO DE PRESSÃO E GAVETA FABRIMAR 1/2, 3/4 E 1

Material: Liga de cobre e plásticos de engenharia
Acabamento: Deca e similares

SEM ACABAMENTO Ref. 132026



FABRICADO NO BRASIL

ESTRIA CONVERSORA

PARA REGISTRO DE PRESSÃO

Material: Liga de cobre
Acompanha parafuso

Estria interna: Argus, Imetal e Primavera
Estria externa: Deca
Ref. 145701 sem acabamento

Estria interna: Deca
Estria externa: Argus, Imetal e Primavera
Ref. 140105 sem acabamento

Estria interna: Deca
Estria externa: Docol
Ref. 140104 cromado *estria curta*
Ref. 140111 sem acabamento *estria longa*

Estria interna: Deca
Estria externa: Oriente (antiga)
Ref. 140106 sem acabamento

Estria interna: Deca
Estria externa: perfil facetado Poly
Ref. 140101 cromado

Estria interna: Deca p/ gaveta de 1 1/2 (estria grossa)
Estria externa: Deca (atual)
Ref. 140107 sem acabamento

Estria interna: Docol
Estria externa: Deca
Ref. 141610 sem acabamento *Compr. 12 mm*
Ref. 141602 sem acabamento *Compr. 18 mm*
Ref. 141607 cromado *Compr. 18 mm*
Ref. 141608 cromado *Compr. 18 mm*
Ref. 141605 sem acabamento *Compr. 27 mm*
Ref. 141606 sem acabamento *Compr. 38 mm*

Estria interna: Docol
Estria externa: rosca com volante Fabrimar
Ref. 140102 sem acabamento

Estria interna: Docol
Estria externa: Scorpion e Oriente
Ref. 141609 sem acabamento

Estria interna: Fabrimar p/ pressão e gaveta de 1/2, 3/4 e 1
Estria externa: Deca
Ref. 142002 sem acabamento *Compr. 30 mm*
Ref. 142001 sem acabamento *Compr. 35 mm*
Ref. 142005 dourado *Compr. 35 mm*



FABRICADO NO BRASIL

ESTRIA CONVERSORA

PARA REGISTRO DE PRESSÃO

Material: Liga de cobre
Estria interna: Fabrimar p/ gaveta de 1 1/4 e 1 1/2 antiga
Acompanha parafuso

Estria externa: Deca
SEM ACABAMENTO Ref. 142011
DOURADO Ref. 142013

Estria externa: Docol
CROMADO Ref. 142015
DOURADO Ref. 142016

Estria externa: Oriente e Scorpion
SEM ACABAMENTO Ref. 142020

Estria interna: Ibérica

Estria externa: Deca
Ref. 141701 sem acabamento

Estria interna: Mádia p/ gaveta de 1 1/2 (estria grossa)
Estria externa: Deca (atual)
Ref. 140901 sem acabamento

Estria interna: Oriente (antiga)
Estria externa: Docol
Ref. 142103 sem acabamento

Estria interna: Oriente (antiga de 15 dentes)
Estria externa: Deca
Ref. 142101 sem acabamento

Estria interna: Oriente (antiga de 18 dentes)
Estria externa: Deca
Ref. 142102 sem acabamento

Estria interna: Oriente p/ gaveta de 1 1/2 (estria grossa)
Estria externa: Deca
Ref. 142104 sem acabamento

Estria interna: perfil facetado padrão Poly
Estria externa: Deca
Ref. 141901 sem acabamento

Estria interna: perfil quadrado de 6 mm Lorenzetti
Estria externa: Deca
Ref. 144001 sem acabamento

Estria interna: perfil quadrado de 7 mm Celite
Estria externa: Deca
Ref. 141101 sem acabamento

Estria interna: perfil quadrado de 8 mm Metrila
Estria externa: Deca
Ref. 143501 sem acabamento

Estria interna: perfil quadrado de 9 mm Albion
Estria externa: Deca
Ref. 143601 sem acabamento

Estria interna: perfil sextavado Albion
Estria externa: Deca
Ref. 143603 sem acabamento

Estria interna: Tingo p/ gaveta de 1 1/2 (estria grossa)
Estria externa: Deca (atual)
Ref. 141401 sem acabamento



FABRICADO NO BRASIL

PORCA SEXTAVADA

PARA LIGAÇÃO FLEXÍVEL

Material: Liga de cobre
Bitola: 1/2

CROMADO Ref. 172202



FABRICADO NO BRASIL

ESTRIA CONVERSORA

COM FURO INTERNO DE 9,4 MM
E PARAFUSO DE FENDA LATERAL

Material: Liga de cobre

Estrias DECA
SEM ACABAMENTO Ref. 145901



APLI CA ÇÃO

/ PROLONGADOR DE REGISTRO



FABRICADO NO BRASIL

KIT PROLONGADOR

MISTURADOR MONOCOMANDO DE CHUVEIRO DOCOL

Material: Liga de cobre
Acabamento: Cromado

DOCOL ATUAL Ref. 161616
DOCOL ANTIGO Ref. 161614



FABRICADO NO BRASIL

KIT PROLONGADOR

MISTURADOR MONOCOMANDO DE CHUVEIRO E DUCHA HIGIÊNICA DECA ATUAL

Material: Liga de cobre
Comprimento: 57 mm

CROMADO Ref. 160132



FABRICADO NO BRASIL

KIT PROLONGADOR

MISTURADOR MONOCOMANDO DE CHUVEIRO FABRIMAR

Material: Liga de cobre

Ref. 162007



FABRICADO NO BRASIL

PROLONGADOR DE CASTELO

REGISTRO DE PRESSÃO E GAVETA DECA E SIMILARES

Material: Plásticos de engenharia
Comprimento: 15 mm
Rosca: M14

Ref. 160130



FABRICADO NO BRASIL

CASTELO PROLONGADOR

REGISTRO DE PRESSÃO E GAVETA DECA LISO

Material: Liga de cobre
Acabamento: Deca Dream, Polo, Twist, Dot e Level
Comprimento: 10 mm

Ref. 160137



FABRICADO NO BRASIL

CASTELO PROLONGADOR

REGISTRO DE PRESSÃO E GAVETA CELITE

Material: Liga de cobre
Comprimento: 30 mm

Ref. 161101



FABRICADO NO BRASIL

PROLONGADOR

REGISTRO DE PRESSÃO E GAVETA DECA E SIMILARES

Liga de cobre

CROMADO	10 mm	Ref. 160101
CROMADO	20 mm	Ref. 160126
CROMADO	40 mm	Ref. 160103

Plást. de engenharia

CROMADO	10 mm	Ref. 160104
BRANCO	10 mm	Ref. 160126
CROMADO	20 mm	Ref. 160105
BRANCO	20 mm	Ref. 160127
CROMADO	40 mm	Ref. 160106
BRANCO	40 mm	Ref. 160128

Somente o CASTELO

Liga de cobre

CROMADO	10 mm	Ref. 160110
CROMADO	20 mm	Ref. 160111
CROMADO	40 mm	Ref. 160112

Plást. de engenharia

CROMADO	40 mm	Ref. 160113
BRANCO	40 mm	Ref. 160129

Somente a ESTRIA

Liga de cobre

CROMADO	10 mm	Ref. 160117
S/ ACABAMENTO	10 mm	Ref. 160119

Plást. de engenharia

S/ ACABAMENTO	40 mm	Ref. 160118
---------------	-------	-------------



FABRICADO NO BRASIL

PROLONGADOR

REGISTRO DE GAVETA DECA E SIMILARES

Material: Liga de cobre
Acabamento: Deca Dream, Polo, Twist, Dot e Level
Comprimento: 47 mm

Aplicável no mecanismo do próprio fabricante
Acompanha arruela e parafuso

Ref. 160135



FABRICADO NO BRASIL

ESTRIA CONVERSORA PROLONGADORA

REGISTRO DE PRESSÃO E GAVETA

Material: Liga de cobre
Comprimento: 40 mm

Estrias externas: DOCOL

Estrias internas: DECA
Ref. 160124

Estrias externas: DECA
Estrias internas: DOCOL
Ref. 161610



FABRICADO NO BRASIL


ESTRIA PROLONGADORA

REGISTRO DE PRESSÃO E GAVETA

Material: Liga de cobre
Comprimento: 40 mm

DECA
DOCOL

Ref. 160123
Ref. 161609



APLICAÇÃO



FABRICADO NO BRASIL

PROLONGADOR

REGISTRO DE PRESSÃO

DECA E SIMILARES

Material: Liga de cobre
Acabamento: Deca Dream, Polo, Twist, Dot e Level

Comprimento: 47 mm

Aplicável no mecanismo do próprio fabricante
Acompanha arruela e parafuso

S/ ACABAMENTO Ref. 160136



FABRICADO NO BRASIL

CASTELO PROLONGADOR

REGISTRO DE PRESSÃO E GAVETA

DOCOL

Material: Liga de cobre

Comprimento: 10 mm

S/ ACABAMENTO Ref. 161602

Comprimento: 20 mm

S/ ACABAMENTO Ref. 161611



FABRICADO NO BRASIL

PROLONGADOR

REGISTRO DE PRESSÃO E GAVETA

DOCOL

Material: Liga de cobre

Acompanha arruela e parafuso

COMPR. 10 mm

Ref. 161601



FABRICADO NO BRASIL

PROLONGADOR

REGISTRO DE PRESSÃO E GAVETA

DOCOL

Parafuso, arruela e estrias: Liga de cobre
Castelos: Poliacetal

Acompanha arruela e parafuso

Comprimento: 10 mm

Ref. 161607

Comprimento: 20 mm

Ref. 161617 **NOVO**

Somente o CASTELO

POLIACETAL

Ref. 161608



FABRICADO NO BRASIL

PROLONGADOR

REGISTRO DE PRESSÃO E GAVETA

DECA E SIMILARES

Material: Liga de cobre
Acabamento: Deca Dream, Polo, Twist, Dot e Level

Comprimento: 30 mm

Aplicável ao sistema de reparos Blukit

S/ ACABAMENTO Ref. 160134



FABRICADO NO BRASIL

PROLONGADOR DE CASTELO

REGISTRO DE PRESSÃO E GAVETA

DECA E SIMILARES

Material: Liga de cobre

Rosca: M14

Comprimento: 10 mm

S/ ACABAMENTO Ref. 160120

Comprimento: 40 mm

S/ ACABAMENTO Ref. 160121



FABRICADO NO BRASIL

PROLONGADOR

REGISTRO DE PRESSÃO E GAVETA

FABRIMAR 1/2, 3/4 E 1

Material: Liga de cobre

Comprimento: 40 mm

S/ ACABAMENTO Ref. 162004

Somente a ESTRIA

S/ ACABAMENTO Ref. 162005



FABRICADO NO BRASIL

KIT PROLONGADOR

REGISTRO DE PRESSÃO E GAVETA

DECA DREAM/POLO MODELO ANTIGO

Material: Liga de cobre

Comprimento: 40 mm

S/ ACABAMENTO Ref. 160125



FABRICADO NO BRASIL

PROLONGADOR

REGISTRO DE GAVETA

FABRIMAR 1 1/4 E 1 1/2 ATUAL

Material: Liga de cobre

Comprimento: 20 mm

S/ ACABAMENTO Ref. 162006



FABRICADO NO BRASIL

PROLONGADOR

REGISTRO DE PRESSÃO E GAVETA

FORUSI

Material: Liga de cobre

Rosca: M13

Comprimento: 10 mm

S/ ACABAMENTO Ref. 160601

Somente a ESTRIA

S/ ACABAMENTO Ref. 161603



FABRICADO NO BRASIL

PROLONGADOR

REGISTRO DE PRESSÃO E GAVETA

IMETAL

Material: Liga de cobre

Rosca: M13

Comprimento: 40 mm

S/ ACABAMENTO Ref. 163202



FABRICADO NO BRASIL

PROLONGADOR

REGISTRO DE PRESSÃO E GAVETA

FABRIMAR 1/2, 3/4 E 1

Material: Liga de cobre

Comprimento: 40 mm

CROMADO

Ref. 162001



FABRICADO NO BRASIL

ESTRIA PROLONGADORA

REGISTRO DE PRESSÃO E GAVETA

DOCOL

Material: Liga de cobre

Aplicação: 021601

Estrias padrão DOCOL

CROMADO

Ref. 161612



CONEXÕES

› ÁGUA

› FILTROS

› GÁS





FABRICADO NO BRASIL

ADAPTADOR

PARA FILTRO

Material: Liga de cobre

Rosca fêmea: 1/4
Espigão: 3/16 (5 mm)

CROMADO Ref. 310120

Rosca fêmea: 1/4
Espigão: 1/4 (7 mm)

CROMADO Ref. 310107

Rosca fêmea: 1/2 (DN 15)
Espigão: 1/4 (7 mm)

CROMADO Ref. 310110



FABRICADO NO BRASIL

ADAPTADOR

PARA FILTRO

Material: Liga de cobre

Rosca fêmea: 1/4
Espigão: 1/8 (4 mm)

CROMADO Ref. 310121

Rosca fêmea: 1/4
Espigão: 1/4 (7 mm)

CROMADO Ref. 310109



FABRICADO NO BRASIL

ADAPTADOR

Material: Liga de cobre

Padrão para filtros **Europa, Aqua JR, Plus HF, Paladium Smart e HF**
Bitola: 3/8

CROMADO Ref. 310105



FABRICADO NO BRASIL

ADAPTADOR

PARA FILTRO

Material: Liga de cobre
Bitola: 3/4 (DN 20) x 1/4
Rosca: Macho x Fêmea

CROMADO Ref. 310132



FABRICADO NO BRASIL

ADAPTADOR

PARA FILTRO

Material: Liga de cobre

Rosca macho: 1/2
Espigão: 1/4 (7 mm)

CROMADO Ref. 310118



FABRICADO NO BRASIL

ADAPTADOR

PARA FILTRO

Material: Liga de cobre
Bitola: 1/2 (DN 15)
Rosca: Macho x Fêmea

Rosca lateral: padrão Europa
CROMADO Ref. 310108

Rosca lateral: 1/4
CROMADO Ref. 310111

Rosca lateral: 1/2 (DN 15)
CROMADO Ref. 310112



FABRICADO NO BRASIL

ADAPTADOR

PARA FILTRO

Material: Liga de cobre

Rosca macho 3/8 x lateral 1/2
Espigão: 1/4 (7 mm) e 1/8 (4 mm)
CROMADO Ref. 310127

Rosca macho 1/2 x lateral 1/2
Espigão: 1/4 (7 mm) e 1/8 (3 mm)
CROMADO Ref. 310130



FABRICADO NO BRASIL

VÁLVULA

REGULADORA | PARA FILTRO

Material: Liga de cobre
Bitola: 1/2 (DN 15)
Classe de pressão: 2 a 40 m.c.a.
Espigão: 1/4 (7 mm) e 1/8 (4 mm)
Rosca: Macho

CROMADO Ref. 310901



FABRICADO NO BRASIL

ADAPTADOR

PARA FILTRO

Material: Liga de cobre
Espigão: 1/8 (4 mm) e 1/4 (7 mm)
Rosca macho: 1/2

CROMADO Ref. 310117



FABRICADO NO BRASIL

ADAPTADOR

PARA FILTRO

Material: Liga de cobre
Bitola: 1/2 (DN 15)
Rosca: Macho x Fêmea
Saída lateral: Rosca de 1/4 x Espigão de 1/4 (7 mm) e 1/8 (4 mm)

CROMADO Ref. 310113



FABRICADO NO BRASIL

VÁLVULA

REGULADORA | PARA FILTRO

Material: Liga de cobre
Bitola: 1/4 (7 mm) e 1/8 (4 mm)
Pressão máxima: 40 m.c.a.
Rosca: 1/2 (DN 15)

CROMADO Ref. 310903



FABRICADO NO BRASIL

VÁLVULA

REGULADORA COM REGISTRO INTEGRADO | PARA FILTRO

Material: Liga de cobre
Bitola: 1/2 (M) x 1/2 (F)
Espigão: 1/4 (7 mm) e 1/8 (3 mm)
Pressão máxima: 40 m.c.a.

NIQUELADO Ref. 310904



FABRICADO NO BRASIL

ADAPTADOR COM SAÍDA LATERAL

90° | FILTRO E MÁQUINA DE LAVAR

Material: Liga de cobre

Bitola: 1/2 (DN15) x 3/4 (DN20) x 1/2 (DN15)

CROMADO

Ref. 310101



FABRICADO NO BRASIL

JOELHO

Material: Plásticos de engenharia
Bitola: 1/2 (DN15) x Padrão Europa
Rosca: Macho

CROMADO

Ref. 310401



FABRICADO NO BRASIL

ADAPTADOR COM SAÍDA LATERAL

45° | FILTRO E MÁQUINA DE LAVAR

Material: Liga de cobre

Bitola: 1/2 (DN15) x 3/4 (DN20) x 1/2 (DN15)

CROMADO

Ref. 310102



FABRICADO NO BRASIL

T DE 45° TIPO Y

COM DESVIADOR | PARA FILTRO

Material: Liga de cobre
Roscas: Macho x Fêmea

Bitola: 1/2 x 3/4 x 1/2

CROMADO

Ref. 170204

Bitola: 1/2 x 1/2 x 1/2

CROMADO

Ref. 170205



FABRICADO NO BRASIL

ADAPTADOR

PARA FILTRO
LORENZETTI

Modelo: Versatile

Roscas: M24, M22, M21 e M19

Ref. 310123



FABRICADO NO BRASIL

NIPLE DE REDUÇÃO

Material: Liga de cobre

Bitola: 1/2 (DN15) x Padrão Europa

CROMADO

Ref. 310501

Bitola: 1/2 (DN15) x 1/4 (BSP)

CROMADO

Ref. 310504



FABRICADO NO BRASIL

NIPLE DE REDUÇÃO

PADRÃO MULTI FILTRO

Material: Liga de cobre

Bitola: 1/2 x 3/8

CROMADO

Ref. 310502

SEM ACABAMENTO

Ref. 310503



FABRICADO NO BRASIL

NIPLE DUPLO

Bitola: 1/2 (DN15)

Liga de cobre

CROMADO

Ref. 170605

SEM ACABAMENTO

Ref. 170601

Plástico de engenharia

BRANCO

Ref. 170618

CROMADO

Ref. 170619

Bitola: 3/4 (DN20)

CROMADO

Ref. 170606



FABRICADO NO BRASIL

BUCHA DE REDUÇÃO

Material: Liga de cobre

Rosca: Macho x Fêmea

Bitola: 1/2 (DN15) x 3/8

CROMADO

Ref. 310202

Bitola: 1/2 (DN15) x Padrão Europa

CROMADO

Ref. 310201



FABRICADO NO BRASIL

BUCHA DE REDUÇÃO

FILTRO EUROPA

Material: Liga de cobre

Bitola: Padrão Europa x 1/4

CROMADO

Ref. 310103



FABRICADO NO BRASIL

ENGATE RÁPIDO

EMENDA PARA FILTRO

Polipropileno

Pressão máxima: 40 m.c.a.
Temperatura máxima: 30 °C

Ø Externo mangueira: **6,8 mm**
BRANCO Ref. 311013

Ø Externo mangueira: **8 mm**
BRANCO Ref. 311014

Ø Externo mangueira: **9,6 mm**
BRANCO Ref. 311015



FABRICADO NO BRASIL

ENGATE RÁPIDO

T PARA FILTRO

Polipropileno

Pressão máxima: 40 m.c.a.
Temperatura máxima: 30 °C

Ø Externo mangueira: **6,8 mm**
BRANCO Ref. 311021

Ø Externo mangueira: **8 mm**
BRANCO Ref. 311022

Ø Externo mangueira: **9,6 mm**
BRANCO Ref. 311023



FABRICADO NO BRASIL

ENGATE RÁPIDO

TIPO Y PARA FILTRO

Polipropileno

Pressão máxima: 40 m.c.a.
Temperatura máxima: 30 °C

Ø Externo mangueira: **6,8 mm**
BRANCO Ref. 311017

Ø Externo mangueira: **8 mm**
BRANCO Ref. 311018

Ø Externo mangueira: **12,6 mm**
BRANCO Ref. 311020



FABRICADO NO BRASIL

ENGATE RÁPIDO

TIPO JOELHO | FILTRO

Material: Polipropileno
Pressão máxima: 40 m.c.a.
Temperatura máxima: 30 °C

Ø Externo mangueira: **6,8 mm**
BRANCO Ref. 311009

Ø Externo mangueira: **8 mm**
BRANCO Ref. 311010

Ø Externo mangueira: **9,6 mm**
BRANCO Ref. 311011



FABRICADO NO BRASIL

ENGATE RÁPIDO

EMENDA COM REDUÇÃO | FILTRO

Material: Polipropileno
Pressão máxima: 40 m.c.a.
Temperatura máxima: 30 °C

Ø Externo mangueira: **8 mm x 6,8 mm**
BRANCO Ref. 311025

Ø Externo mangueira: **9,6 mm x 8 mm**
BRANCO Ref. 311026

Ø Externo mangueira: **12,6 mm x 9,6 mm**
BRANCO Ref. 311027



FABRICADO NO BRASIL

ENGATE RÁPIDO

TIPO JOELHO | FILTRO

Material: Polipropileno
Pressão máxima: 40 m.c.a.
Temperatura máxima: 30 °C

Ø Externo mangueira: **6,8 mm**
Rosca: 1/4 (M)
BRANCO Ref. 311005

Rosca: 1/2 (M)
BRANCO Ref. 311033

Ø Externo mangueira: **8 mm**
Rosca: 1/4 (M)
BRANCO Ref. 311006

Rosca: 1/2 (M)
BRANCO Ref. 311034

Ø Externo mangueira: **9,6 mm**
Rosca: 1/4 (M)
BRANCO Ref. 311007

Rosca: 1/2 (M)
BRANCO Ref. 311035

Ø Externo mangueira: **12,6 mm**
Rosca: 1/2 (M)
BRANCO Ref. 311036



FABRICADO NO BRASIL

ENGATE RÁPIDO 90°

COM REGISTRO | FILTRO

Material: Liga de cobre
Pressão máxima: 40 m.c.a.
Rosca: 1/2 (M)
Temperatura máxima: 30 °C

Ø Externo mangueira: **6,8 mm**
CROMADO Ref. 311029

Ø Externo mangueira: **8 mm**
CROMADO Ref. 311030

Ø Externo mangueira: **9,7 mm**
CROMADO Ref. 311031

Ø Externo mangueira: **12,6 mm**
CROMADO Ref. 311032



FABRICADO NO BRASIL

ENGATE RÁPIDO

FILTRO


Material: Liga de cobre
Pressão máxima: 40 m.c.a.
Rosca: 1/2 (M)
Temperatura máxima: 30 °C

Ø Externo mangueira: **6,8 mm**
CROMADO Ref. 311001

Ø Externo mangueira: **8 mm**
CROMADO Ref. 311002

Ø Externo mangueira: **9,7 mm**
CROMADO Ref. 311003

Ø Externo mangueira: **12,6 mm**
CROMADO Ref. 311004



FABRICADO NO BRASIL

LIGAÇÃO FLEXÍVEL

COM REGISTRO | FILTRO

Material: PVC
Acabamento: Cromado e preto
Classe de pressão: 2 a 40 m.c.a.
Passagem interna: 4 mm
Rosca: Padrão Europa (F) x 1/2 (F)

COMPR. 0,3 m	Ref. 310713
COMPR. 0,4 m	Ref. 310714
COMPR. 0,6 m	Ref. 310715
COMPR. 1,0 m	Ref. 310717
COMPR. 1,2 m	Ref. 310718



FABRICADO NO BRASIL

LIGAÇÃO FLEXÍVEL

FILTRO

Material: PVC
Acabamento: Cromado e preto
Classe de Pressão: 2 a 40 m.c.a.
Passagem interna: 4 mm
Rosca padrão Europa (FxF)

COMPR. 0,3 m	Ref. 310701
COMPR. 0,4 m	Ref. 310702
COMPR. 0,6 m	Ref. 310703
COMPR. 0,8 m	Ref. 310704
COMPR. 1,0 m	Ref. 310705
COMPR. 1,2 m	Ref. 310706



FABRICADO NO BRASIL

LIGAÇÃO FLEXÍVEL

FILTRO

Material: PVC
Acabamento: Cromado e preto
Classe de pressão: 2 a 40 m.c.a.
Passagem interna: 4 mm
Rosca: Padrão Europa (F) x 1/2 (F)

COMPR. 0,3 m	Ref. 310707
COMPR. 0,4 m	Ref. 310708
COMPR. 0,6 m	Ref. 310709



FABRICADO NO BRASIL

LIGAÇÃO FLEXÍVEL

FILTRO

Material: PVC
Acabamento: Cromado e preto
Classe de pressão: 2 a 40 m.c.a.
Passagem interna: 4 mm
Rosca: 1/2 (FxF)

COMPR. 0,3 m	Ref. 310719
COMPR. 0,8 m	Ref. 310722
COMPR. 1,0 m	Ref. 310723



FABRICADO NO BRASIL

JOELHO COM ALETAS

PARA FIXAÇÃO LATERAL

Material: Liga de cobre
Bitola: 1/2 (DN15)
Rosca: Fêmea

CROMADO	Ref. 170121
---------	-------------



FABRICADO NO BRASIL

JOELHO DE 90°

Material: Liga de cobre
Rosca: Fêmea

Cromado	
BITOLA 1/4	Ref. 170101
BITOLA 3/8	Ref. 170102
BITOLA 1/2	Ref. 170103
BITOLA 3/4	Ref. 170104

Sem acabamento	
BITOLA 1/2	Ref. 170113
BITOLA 3/4	Ref. 170114



FABRICADO NO BRASIL

JOELHO DE 45°

Material: Liga de cobre
Rosca: Fêmea
Acabamento: Cromado

BITOLA 1/2	Ref. 170105
BITOLA 3/4	Ref. 170106



EMBALAGEM
2 METROS

ROLO EM
METRO



CONFIRA
AS MANGUEIRAS
EM TAMANHO
REAL



FABRICADO NO BRASIL

JOELHO COM ALETAS

PARA FIXAÇÃO LATERAL

Material: Liga de cobre
Bitola: 1/2 (DN15)
Rosca: Fêmea

CROMADO Ref. 170122



FABRICADO NO BRASIL

JOELHO DE 90°

Material: Liga de cobre
Rosca: Macho x Fêmea

Cromado
BITOLA 3/8 Ref. 170107
BITOLA 1/2 Ref. 170108
BITOLA 3/4 Ref. 170109

Sem acabamento
BITOLA 1/2 Ref. 170119



FABRICADO NO BRASIL

T DE 90°

Material: Liga de cobre
Rosca: Fêmea

Cromado
BITOLA 1/4 Ref. 170215
BITOLA 3/8 Ref. 170201
BITOLA 1/2 Ref. 170202
BITOLA 3/4 Ref. 170203

Niquelado
BITOLA 1/2 Ref. 170209

Sem acabamento
BITOLA 3/4 Ref. 170210



FABRICADO NO BRASIL

JOELHO COM REDUÇÃO DE 90°

Material: Liga de cobre
Bitola: 3/4 x 1/2
Rosca: Fêmea

CROMADO Ref. 170110



FABRICADO NO BRASIL

CRUZETA

Material: Liga de cobre
Bitola: 1/2
Rosca: Fêmea

SEM ACABAMENTO Ref. 172301
CROMADO Ref. 172305



FABRICADO NO BRASIL

LUVA COM ALETAS

PARA FIXAÇÃO
Material: Liga de cobre
Bitola: 1/2

CROMADO Ref. 171013



FABRICADO NO BRASIL

LUVA DE CORRER

PARA TUBULAÇÃO DE COBRE

Material: Liga de cobre

Ø Interno: 22 mm
COMPR. 53 mm Ref. 171019

Ø Interno: 28 mm
COMPR. 57 mm Ref. 171020

Ø Interno: 15 mm
COMPR. 47 mm Ref. 171021

PRODUTO

EX
CLU
SIVO

PARA
ÁGUA
E GÁS

FABRICADO NO BRASIL

LUVA DE CORRER

PARA TUBULAÇÃO DE PPR

Material: Liga de cobre

Ø Interno: 20 mm
COMPR. 53 mm Ref. 171023

Ø Interno: 25 mm
COMPR. 57 mm Ref. 171024

Ø Interno: 32 mm
COMPR. 47 mm Ref. 171025



FABRICADO NO BRASIL

LUVA

Material: Liga de cobre

Cromado

BITOLA 1/4	Ref. 171001
BITOLA 3/8	Ref. 171002
BITOLA 1/2	Ref. 171003
BITOLA 3/4	Ref. 171004
BITOLA 1	Ref. 171010


Sem acabamento

BITOLA 1/2	Ref. 171007
BITOLA 1	Ref. 171009

Material: Aço Inoxidável AISI 304

Cromado

BITOLA 1/2	Ref. 171016
BITOLA 3/4	Ref. 171017



FABRICADO NO BRASIL

LUVA COM PORCA GIRATÓRIA

Material: Liga de cobre
Bitola: 1/2

NIQUELADO Ref. 171015



FABRICADO NO BRASIL

LUVA DE REDUÇÃO

Material: Liga de cobre

Bitola 1/2 x 3/8

CROMADO Ref. 171005

Bitola 3/4 x 1/2

CROMADO Ref. 171006



FABRICADO NO BRASIL

NIPLE

COM SOBRE PORCA GIRATÓRIA

Material: Liga de cobre

Bitola: 1/2 (DN15)

Roscas: Macho x Fêmea

CROMADO Ref. 170611



FABRICADO NO BRASIL

NIPLE

PARA TORNEIRAS DE MONOCOMANDO COM LIGAÇÃO PARA TUBO DE COBRE

Material: Liga de cobre
Bitola: 1/2 (DN15) x 3/8

CROMADO Ref. 170901



FABRICADO NO BRASIL

NIPLE DE REDUÇÃO

Material: Liga de cobre

Cromado

BITOLA 1/2 x M14 Ref. 170713
BITOLA 3/4 x 1/2 Ref. 170704

Sem acabamento

BITOLA 3/4 x 1/2 Ref. 170705



FABRICADO NO BRASIL

NIPLE DUPLO

Liga de cobre

Cromado

BITOLA 1/4	Ref. 170603
BITOLA 3/8	Ref. 170604
BITOLA 1/2	Ref. 170605
BITOLA 3/4	Ref. 170606

Sem acabamento

BITOLA 1/2	Ref. 170601
BITOLA 3/4	Ref. 170602
BITOLA 1	Ref. 170607



CONSULTE
EMBALAGEM
ESPECIAL PARA
50 PEÇAS
REF. 170605

DICA!
BLUKIT

**MELHOR
NE
GÓ
CIO**



FABRICADO NO BRASIL

NIPLE DUPLO

Plásticos de engenharia

Cromado
BITOLA 1/2 Ref. 170619

Branco
BITOLA 1/2 Ref. 170618



FABRICADO NO BRASIL

NIPLE ALONGADO DUPLO

Bitola: 1/2 (DN15)

Liga de cobre
CROMADO Ref. 170613
SEM ACABAMENTO Ref. 170614

ABS
BRANCO Ref. 170616
CINZA Ref. 170617



PONTO ENTERRADO

Para instalar aparelhos sanitários ou condutores de água nos quais o ponto (conexão) encontra-se enterrado, dispensando o uso de alongador ou prolongadores.



FABRICADO NO BRASIL

BUCHA DE REDUÇÃO

Material: Liga de cobre
Bitola: 1/2 x n° 0

CROMADO Ref. 170405



APLICACÃO



FABRICADO NO BRASIL

BUCHA DE REDUÇÃO

SEXTAVADO EXTERNO
Material: Liga de cobre
Comprimento: 20 mm

Cromado
BITOLA 3/8 x 1/4 Ref. 170307
BITOLA 1/2 x 3/8 Ref. 310202
BITOLA 1/2 x 1/4 Ref. 170310
BITOLA 3/4 x 1/2 Ref. 170304

Sem acabamento
BITOLA 3/4 x 1/2 Ref. 170306
BITOLA 1 x 1/2 Ref. 170311
BITOLA 1 x 3/4 Ref. 170312



FABRICADO NO BRASIL

BUCHA DE REDUÇÃO

Material: Liga de cobre
Rosca: Invertida

Cromado
BITOLA 1/2 x 3/8 Ref. 170403
BITOLA 3/4 x 1/2 Ref. 170401

Sem acabamento
BITOLA 1/2 x 3/8 Ref. 170404
BITOLA 3/4 x 1/2 Ref. 170402



FABRICADO NO BRASIL

DESVIADOR

Material: Liga de cobre
Rosca: 1/2

CROMADO Ref. 102301



FABRICADO NO BRASIL

BUCHA DE REDUÇÃO

SEXTAVADO EXTERNO
Material: ABS
Bitola: 3/4 x 1/2

CROMADO Ref. 170309



FABRICADO NO BRASIL

BUCHA DE REDUÇÃO

Bitola: 3/4 x 1/2
Comprimento: 20 mm

Liga de cobre
SEM ACABAMENTO Ref. 170301

Poliacetil
SEM ACABAMENTO Ref. 170308



FABRICADO NO BRASIL

BUCHA DE REDUÇÃO

Material: Aço Inoxidável AISI 304
Bitola: 3/4 x 1/2

CROMADO Ref. 170321



FABRICADO NO BRASIL

PLUG

PARA FECHAR FURO EM TORNEIRA
Bitola: M8

Liga de cobre
CROMADO Ref. 310601



FABRICADO NO BRASIL

CAPA

FILTRO
Material: Liga de cobre

Cromado
Bitola 1/4 Ref. 310302
Bitola 3/8 Ref. 310301
Bitola 1/2 Ref. 310303

APLICAÇÃO



FABRICADO NO BRASIL

PLUG

COM CANOPLA EM ABS

Material: Liga de cobre
Bitola: 1/2

CROMADO Ref. 171101

Aplica-se aos módulos de redução para registros e torneiras.

Rosca: n°0

CROMADO Ref. 171102



FABRICADO NO BRASIL

PLUG

PARA ARREIMATE COM ANEL

Material: Liga de cobre
Bitola: 1/2

CROMADO Ref. 171103
SEM ACABAMENTO Ref. 171112

APLICAÇÃO



FABRICADO NO BRASIL

PLUG

ROSQUEÁVEL

Material: Liga de cobre
Bitola: 1/2

SEM ACABAMENTO Ref. 171113



FABRICADO NO BRASIL

NIPLE PARALELO

Material: Liga de cobre
Sem acabamento

Comprimento: 30 mm

BITOLA 1/2 Ref. 170501
BITOLA 3/4 Ref. 170502

Comprimento: 50 mm

BITOLA 1/2 Ref. 170503
BITOLA 3/4 Ref. 170504



FABRICADO NO BRASIL

BUCHA DE REDUÇÃO

COM SEXTAVADO EXTERNO

Material: Liga de cobre
Bitola: 1 x 3/4
Rosca: Invertida

SEM ACABAMENTO Ref. 170409



FABRICADO NO BRASIL

NIPLE PREME GAXETA TRAVA

PARA REGISTRO DE GAVETA

MEBER

Material: Liga de cobre
Bitola: 3/4

SEM ACABAMENTO Ref. 170806



FABRICADO NO BRASIL

NIPLE PREME GAXETA PARALELO

APLICAÇÃO

Material: Liga de cobre
Bitola: M14
Comprimento: 19 mm

SEM ACABAMENTO Ref. 170805



FABRICADO NO BRASIL

NIPLE PREME GAXETA

APLICAÇÃO

PARA REGISTRO DE GAVETA

Material: Liga de cobre
Sem acabamento

BITOLA M13 x M14 Ref. 170801
BITOLA M14 x M14 Ref. 170802
BITOLA M15 x M14 Ref. 170803
BITOLA M16 x M14 Ref. 170804
BITOLA M17 x M14 Ref. 170807



FABRICADO NO BRASIL

EXTENSÃO

TORNEIRAS | CHUVEIROS

Material: Liga de cobre
Rosca: Macho x Fêmea
Bitola: 1/2

Comprimento: 10 mm
Ref. 171601

Comprimento: 20 mm
Ref. 171602

Comprimento: 35 mm
Ref. 171603



FABRICADO NO BRASIL

EXTENSÃO

TORNEIRAS

Material: Liga de cobre
Acabamento: Cromado
Rosca: Macho (60 mm) x Fêmea
Bitola: 1/2

Comprimento: 20 mm
Ref. 171510

Comprimento: 40 mm
Ref. 171511

Comprimento: 60 mm
Ref. 171512

Comprimento: 100 mm
Ref. 171513



FABRICADO NO BRASIL

EXTENSÃO

TORNEIRAS | CHUVEIROS

Rosca: Macho x Fêmea

Liga de cobre // Cromado

Bitola: 1/2

COMPR. 20 mm Ref. 171501
COMPR. 40 mm Ref. 171502
COMPR. 60 mm Ref. 171503
COMPR. 80 mm Ref. 171504

Bitola: 3/4

COMPR. 20 mm Ref. 171505
COMPR. 40 mm Ref. 171506
COMPR. 60 mm Ref. 171507
COMPR. 80 mm Ref. 171508

Plást. de engenharia // Branco

Bitola: 1/2

COMPR. 25 mm Ref. 171514
COMPR. 40 mm Ref. 171516
COMPR. 100 mm Ref. 171520

Plást. de engenharia // Cromado

Bitola: 1/2

COMPR. 25 mm Ref. 171515
COMPR. 40 mm Ref. 171517
COMPR. 60 mm Ref. 171519
COMPR. 100 mm Ref. 171521



FABRICADO NO BRASIL

T DE 90°

Material: Liga de cobre
Bitola: 1/2
Comprimento: 60 mm
Rosca: Macho

CROMADO Ref. 170229



APLI
CA
ÇÃO



FABRICADO NO BRASIL

EMENDA

MANGUEIRAS DE POLIETILENO LINHA AGRÍCOLA E IRRIGAÇÃO

Material: Liga de cobre

Bitola: 3/8

Espigões: 14,2 mm
SEM ACABAMENTO Ref. 171402

Bitola: 1/2

Espigões: 17,5 mm
SEM ACABAMENTO Ref. 171403

Bitola: 3/4

Espigões: 22,5 mm
SEM ACABAMENTO Ref. 171404

Bitola: 1

Espigões: 28,5 mm
SEM ACABAMENTO Ref. 171405



FABRICADO NO BRASIL

ESPIÇÃO

MANGUEIRAS DE POLIETILENO LINHA AGRÍCOLA E IRRIGAÇÃO

Material: Liga de cobre

Bitola: 3/8 x 3/8

Espigões: 14,2 mm
SEM ACABAMENTO Ref. 171302

Bitola: 1/2 x 3/8

Espigões: 17,5 mm
SEM ACABAMENTO Ref. 171306

Bitola: 1/2 x 1/2

Espigões: 22,5 mm
SEM ACABAMENTO Ref. 171303

Bitola: 3/4 x 1/2

Espigões: 28,5 mm
SEM ACABAMENTO Ref. 171309

Bitola: 3/4 x 3/4

Espigões: 17,5 mm
SEM ACABAMENTO Ref. 171304

Bitola: 1 x 3/4


Espigões: 22,5 mm
SEM ACABAMENTO Ref. 171311

Bitola: 1 x 1

Espigões: 28,5 mm
SEM ACABAMENTO Ref. 171310



SEM
EXTENSÃO



EXTENSÃO
APLICADA

/ LIGAÇÕES FLEXÍVEIS



FABRICADO NO BRASIL

KIT LIGAÇÃO FLEXÍVEL

MISTURADOR MONOCOMANDO

Passagem interna: 8 mm
Pressão máxima: 75 m.c.a.
Temperatura máxima: 80 °C

COM
NIPLÉ



Rosca: M10 (M) x 1/2 (F)

COMPR. 0,4 m Ref. 251003
COMPR. 0,6 m Ref. 251004

Rosca: M12 (M) x 1/2 (F)

COMPR. 0,4 m Ref. 251001
COMPR. 0,6 m Ref. 251002



FABRICADO NO BRASIL

KIT LIGAÇÃO FLEXÍVEL

MISTURADOR MONOCOMANDO

Passagem interna: 8 mm
Pressão máxima: 75 m.c.a.
Temperatura máxima: 80 °C

SEM
NIPLÉ



Rosca: M10 (M) x 1/2 (F)

COMPR. 0,4 m Ref. 251011
COMPR. 0,6 m Ref. 251016



FABRICADO NO BRASIL

LIGAÇÃO FLEXÍVEL

**MISTURADOR MONOCOMANDO
TERMINAL LONGO**

Passagem interna: 8 mm
Pressão máxima: 75 m.c.a.
Rosca: M10 (M) x 1/2 (F)
Temperatura máxima: 70 °C

COMPR. 0,4 m Ref. 251012
COMPR. 0,6 m Ref. 251014



FABRICADO NO BRASIL

LIGAÇÃO FLEXÍVEL

**MISTURADOR MONOCOMANDO
TERMINAL CURTO**

Passagem interna: 8 mm
Pressão máxima: 75 m.c.a.
Rosca: M10 (M) x 1/2 (F)
Temperatura máxima: 70 °C

COMPR. 0,4 m Ref. 251013
COMPR. 0,6 m Ref. 251015



FABRICADO NO BRASIL



LIGAÇÃO FLEXÍVEL PARA ÁGUA

Passagem interna: 8 mm
Pressão máxima: 75 m.c.a.
Rosca: 1/2 (M) x 1/2 (F)
Temperatura máxima: 80 °C

COMPR. 0,1 m	Ref. 250124
COMPR. 0,15 m	Ref. 250117
COMPR. 0,2 m	Ref. 250110
COMPR. 0,25 m	Ref. 250106
COMPR. 0,3 m	Ref. 250101
COMPR. 0,35 m	Ref. 250107
COMPR. 0,4 m	Ref. 250102
COMPR. 0,5 m	Ref. 250137
COMPR. 0,6 m	Ref. 250108
COMPR. 0,8 m	Ref. 250120
COMPR. 1,0 m	Ref. 250116
COMPR. 1,2 m	Ref. 250118
COMPR. 1,5 m	Ref. 250119
COMPR. 2,0 m	Ref. 250121
COMPR. 3,0 m	Ref. 250123

→VENDIDO

→VENDIDO

Com TERMINAL MENOR

COMPR. 0,3 m	Ref. 250125
COMPR. 0,4 m	Ref. 250111
COMPR. 0,6 m	Ref. 250126



FABRICADO NO BRASIL

LIGAÇÃO FLEXÍVEL PARA ÁGUA

Passagem interna: 8 mm
Pressão máxima: 75 m.c.a.
Rosca: 1/2 (F) x 1/2 (F)
Temperatura máxima: 80 °C

COMPR. 0,1 m	Ref. 250206
COMPR. 0,2 m	Ref. 250207
COMPR. 0,3 m	Ref. 250202
COMPR. 0,4 m	Ref. 250203
COMPR. 0,5 m	Ref. 250211
COMPR. 0,6 m	Ref. 250208
COMPR. 0,8 m	Ref. 250209
COMPR. 1,0 m	Ref. 250210
COMPR. 1,2 m	Ref. 250212
COMPR. 1,5 m	Ref. 250213
COMPR. 1,6 m	Ref. 250204
COMPR. 2,0 m	Ref. 250205



FABRICADO NO BRASIL

LIGAÇÃO FLEXÍVEL PARA ÁGUA

COM MAIOR VAZÃO | COM CANOPLA

Passagem interna: **10 mm**
Pressão máxima: 75 m.c.a.
Temperatura máxima: 80 °C

Rosca: 1/2 (M) x 1/2 (F)

COMPR. 0,25 m	Ref. 251102
COMPR. 0,3 m	Ref. 251103
COMPR. 0,4 m	Ref. 251104
COMPR. 0,5 m	Ref. 251105
COMPR. 0,6 m	Ref. 251106
COMPR. 0,8 m	Ref. 251107
COMPR. 1,0 m	Ref. 251108

Rosca: 1/2 (M) x 3/4 (F)

COMPR. 0,4 m	Ref. 250142
--------------	-------------



FABRICADO NO BRASIL

LIGAÇÃO FLEXÍVEL PARA ÁGUA

Pressão máxima: 75 m.c.a.
Temperatura máxima: 80 °C

Rosca: 3/4 (M) x 3/4 (F)

Passagem interna: 18 mm	
COMPR. 0,3 m	Ref. 250113
COMPR. 0,4 m	Ref. 250104

Rosca: 1 (M) x 1 (F)

Passagem interna: 24 mm	
COMPR. 0,5 m	Ref. 250601
COMPR. 1,0 m	Ref. 250602

Rosca: 1 1/2 (M) x 1 1/2 (F)

Passagem interna: 24 mm	
COMPR. 0,5 m	Ref. 250603



FABRICADO NO BRASIL

LIGAÇÃO FLEXÍVEL PARA ÁGUA

COM MAIOR VAZÃO

Passagem interna: **10 mm**
Pressão máxima: 75 m.c.a.
Temperatura máxima: 80 °C

Rosca: 1/2 (F) x 1/2 (F)

COMPR. 0,25 m	Ref. 251202
COMPR. 0,3 m	Ref. 251203
COMPR. 0,4 m	Ref. 251204
COMPR. 0,6 m	Ref. 251205
COMPR. 1,2 m	Ref. 251208



FABRICADO NO BRASIL

LIGAÇÃO FLEXÍVEL PARA ÁGUA

ANTI-TORÇÃO

Material: PVC | Acabamento: Branco
Passagem interna: 8 mm

Pressão máxima: 75 m.c.a.

Rosca: 1/2 (M) x 1/2 (F)
Temperatura máxima: 45 °C

**ALTA
PRESSÃO!**

COMPR. 0,3 m	Ref. 251929
COMPR. 0,4 m	Ref. 251930
COMPR. 0,6 m	Ref. 251931



FABRICADO NO BRASIL

LIGAÇÃO FLEXÍVEL

PARA AQUECEDORES DE PASSAGEM

Passagem interna: **15 mm**

Pressão máxima: 75 m.c.a.

Rosca: 1/2 (M) x 1/2 (F)
Temperatura máxima: 80 °C

COMPR. 0,3 m	Ref. 250115
COMPR. 0,4 m	Ref. 250114



FABRICADO NO BRASIL

LIGAÇÃO FLEXÍVEL PARA ÁGUA

COM CURVA DE 90°

Passagem interna: 8 mm
Pressão máxima: 75 m.c.a.

Rosca: 1/2 (F) x 1/2 (F)
Temperatura máxima: 80 °C

COMPR. 0,3 m	Ref. 250801
COMPR. 0,4 m	Ref. 250802
COMPR. 0,6 m	Ref. 250803



FABRICADO NO BRASIL

LIGAÇÃO FLEXÍVEL PARA ÁGUA

COM CURVA DE 90° E MAIOR VAZÃO

Passagem interna: **15 mm**

Pressão máxima: 75 m.c.a.

Rosca: 3/4 (F) x 3/4 (F)
Temperatura máxima: 80 °C

COMPR. 0,3 m	Ref. 250904
COMPR. 0,4 m	Ref. 250905
COMPR. 0,6 m	Ref. 250906
COMPR. 0,8 m	Ref. 250901
COMPR. 1,0 m	Ref. 250902
COMPR. 1,5 m	Ref. 250903



FABRICADO NO BRASIL

LIGAÇÃO FLEXÍVEL PARA ÁGUA

REVESTIDO COM TERMOPLÁSTICO

Comprimento: 0,4 m
Passagem interna: 8 mm
Pressão máxima: 75 m.c.a.
Rosca: 1/2 (M) x 1/2 (F)
Temperatura máxima: 80 °C

Ref. 250219



FABRICADO NO BRASIL

LIGAÇÃO FLEXÍVEL PARA ÁGUA

COM TERMINAL RECARTILHADO

Comprimento: 1,2 m
Passagem interna: 8 mm
Pressão máxima: 75 m.c.a.
Rosca: 1/2 (F) x 1/2 (F)
Temperatura máxima: 80 °C

Ref. 250201



FABRICADO NO BRASIL

LIGAÇÃO FLEXÍVEL PARA ÁGUA

COM REGISTRO DE ESFERA INTEGRADO

Passagem interna: 8 mm
Pressão máxima: 75 m.c.a.
Rosca: 1/2 (M) x 1/2 (F)
Temperatura máxima: 80 °C

COMPR. 0,3 m Ref. 250131
COMPR. 0,4 m Ref. 250144
COMPR. 0,6 m Ref. 250132
COMPR. 0,9 m Ref. 250133



FABRICADO NO BRASIL

LIGAÇÃO FLEXÍVEL PARA ÁGUA

COM VÁLVULA DE ESFERA INTEGRADA

Passagem interna: 8 mm
Pressão máxima: 75 m.c.a.
Rosca: 1/2 (M) x 1/2 (F)
Temperatura máxima: 80 °C

COMPR. 0,3 m Ref. 250127
COMPR. 0,4 m Ref. 250128
COMPR. 0,6 m Ref. 250129



FABRICADO NO BRASIL

VEDANTE

LIGAÇÕES FLEXÍVEIS PARA ÁGUA

Material: Elastômero | NBR

Ø externo: 19 mm / Ø interno: 10 mm
Aplicação: Ligações flexíveis de 1/2
Espessura: 2 mm

Ref. 101705

Ø externo: 25 mm / Ø interno: 16 mm
Aplicação: Ligações flexíveis de 3/4
Espessura: 3 mm

Ref. 101706

Ø externo: 29 mm / Ø interno: 21 mm
Aplicação: Ligações flexíveis de 1
Indicado para Porca Giratória do Hidrômetro
Espessura: 3 mm

Ref. 101710



AISI 304 AÇO INOX

FABRICADO NO BRASIL

VEDANTE

LIGAÇÕES FLEXÍVEIS COM FILTRO TIPO TELA DE AÇO INOXIDÁVEL

Material: Elastômero | NBR

Ø externo: 19 mm / Ø interno: 10 mm
Aplicação: Ligações flexíveis de 1/2
Indicado para Engate Flexível
Espessura: 2,5 mm

Ref. 101708

Ø externo: 24 mm / Ø interno: 16 mm
Aplicação: Ligações flexíveis de 3/4
Indicado para Entrada de Máquina de Lavar
Espessura: 3 mm

Ref. 101709

/ CONEXÕES PARA GÁS

TIPOS DE TERMINAIS PARA GÁS



NPT

NATIONAL PIPE
THREAD
PADRÃO AMERICANO
VEDAÇÃO PELA
ROSCA
COMPLEMENTADA
POR VEDANTES
CÔNICA X PARALELA



BSP

BRITISH STANDARD
PIPE
PADRÃO INGLÊS
VEDAÇÃO PELA
ROSCA
COMPLEMENTADA
POR VEDANTES
CÔNICA X PARALELA



NGT

NATIONAL GAS
TAPER
PADRÃO
AMERICANO
VEDAÇÃO PELA
ROSCA
COMPLEMENTADA
POR VEDANTES
CÔNICA X CÔNICO



UNF

UNIFIED NATIONAL
FINE
PADRÃO
AMERICANO
VEDAÇÃO POR
FLAGEAMENTO
PARALELA X
PARALELA



UNS


UNIFIED NATIONAL
STANDARD
PADRÃO
AMERICANO
VEDAÇÃO POR
FLAGEAMENTO
PARALELA X
PARALELA



UNC

UNIFIED NATIONAL
COARSE
PADRÃO
AMERICANO
VEDAÇÃO POR
FLAGEAMENTO
PARALELA X
PARALELA

TERMINAL PARA MANGUEIRAS (TM)



TERMINAIS PARA MANGUEIRAS DE GÁS TAMBÉM CONHECIDOS COMO ESPIGÕES POSSUEM O TAMANHO DE 3/8 E SEMPRE DEVE-SE UTILIZAR MANGUEIRAS APROPRIADAS PARA INSTALAÇÕES DE GÁS

TUBO DE COBRE (TC)



TUBOS DE COBRE SÃO COMUNS EM INSTALAÇÕES PARA GÁS, SUA VEDAÇÃO SE DÁ ATRAVÉS DA ANILHA DE COBRE QUE É PRESSIONADA CONTRA A SUPERFÍCIE CÔNICA DA CONEXÃO.



ADAPTADOR RETO

INSTALAÇÃO DE GÁS
Material: Liga de cobre

Bitola: 1/2 (M) x TM 3/8
NIQUELADO Ref. 180103



ADAPTADOR RETO

INSTALAÇÃO DE GÁS
Material: Liga de cobre

Bitola: 1/2 (F) x TM 3/8
NIQUELADO Ref. 180104



ADAPTADOR VERTICAL

INSTALAÇÃO DE GÁS
Material: Liga de cobre

Bitola: 1/2 (M) x TM 3/8
NIQUELADO Ref. 180102



ADAPTADOR VERTICAL

INSTALAÇÃO DE GÁS
Material: Liga de cobre

Bitola: 1/2 (F) x TM 3/8
NIQUELADO Ref. 180105



ADAPTADOR

INSTALAÇÃO DE GÁS
Material: Liga de cobre

Bitola: 1/2 (M) x Espigão 3/8
NIQUELADO S/ ACABAMENTO Ref. 180101 **EM VENDIDO**
Ref. 180106



ADAPTADOR

INSTALAÇÃO DE GÁS
Material: Liga de cobre

Bitola: 1/2 (F) x Espigão 3/8
S/ ACABAMENTO Ref. 180107



JOELHO DE 90°

INSTALAÇÃO DE GÁS

Material: Liga de cobre
Bitola: 3/4 BSP (F) x 1/2 BSP (M)

NIQUELADO Ref. 181815



JOELHO DE 90°

INSTALAÇÃO DE ÁGUA E GÁS

Material: Liga de cobre
Bitola: 1/2 (M) x 1/2 (M)

CROMADO Ref. 180503



JOELHO DE 90°

INSTALAÇÃO DE GÁS

Material: Liga de cobre
Bitola: 1/2 BSP (F) x 3/4 UNF para TC 1/2

NIQUELADO Ref. 181802



JOELHO DE 90°

INSTALAÇÃO DE GÁS

Material: Liga de cobre

Bitola: TC 1/2 (M) x TC 1/2 (M)
S/ ACABAMENTO Ref. 181806

Bitola: TC 3/8 (M) x TC 3/8 (M)
S/ ACABAMENTO Ref. 181805



JOELHO DE 90°

INSTALAÇÃO DE GÁS

Material: Liga de cobre
Bitola: TC 3/8 x TM 3/8

S/ ACABAMENTO Ref. 181816



FABRICADO NO BRASIL

LUVA

PARA INSTALAÇÃO DE GÁS

Material: Liga de cobre

Bitola: 1/2 BSP (F) x 3/8 BSP (F)
S/ ACABAMENTO Ref. 181005

Bitola: 3/8 BSP (F) x 3/8 BSP (F)
S/ ACABAMENTO Ref. 181006

Bitola: 1/2 BSP (F) x 1/2 BSP (F)
S/ ACABAMENTO Ref. 181007



JOELHO DE 90°

INSTALAÇÃO DE GÁS | COM PORCA

Material: Liga de cobre
Bitola: 1/2 BSP (F) x 1/2 BSP (F)

S/ ACABAMENTO Ref. 181817



FABRICADO NO BRASIL

LUVA

PARA INSTALAÇÃO DE GÁS

Material: Liga de cobre

Bitola: 1/8 NPT (F) x 1/8 NPT (F)
S/ ACABAMENTO Ref. 181002



FABRICADO NO BRASIL

LUVA

PARA INSTALAÇÃO DE GÁS

Material: Liga de cobre

Bitola: 1/2 UNF (F) x 1/2 UNF (F)
S/ ACABAMENTO Ref. 181003



FABRICADO NO BRASIL

LUVA

PARA INSTALAÇÃO DE GÁS

Material: Liga de cobre

Bitola: 5/8 UNF (F) x 5/8 UNF (F)
S/ ACABAMENTO Ref. 181004



NIPLE

PARA INSTALAÇÃO DE GÁS

Material: Liga de cobre

Bitola: 1/8 BSP (M) x 1/8 NPT (M)
NIQUELADO Ref. 180909



FABRICADO NO BRASIL

ANILHA

PARA TUBO DE COBRE

Material: Liga de cobre

BITOLA 3/8 Ref. 181506
BITOLA 1/2 Ref. 181508



NIPLE

COM BORBOLETA PARA GÁS

Material: Liga de cobre

Bitola: 1/8 NPT (M) x 5/8 UNC (M)
NIQUELADO Ref. 182901



FABRICADO NO BRASIL

EMENDA

COM ANILHA PARA GÁS

Material: Liga de cobre

Bitola: TC 3/8 x TC 3/8
S/ ACABAMENTO Ref. 180952

Bitola: TC 1/2 x TC 1/2
S/ ACABAMENTO Ref. 180962



FABRICADO NO BRASIL

NIPLE

COM ANILHA PARA GÁS

Material: Liga de cobre

Bitola: 1/2 BSP (M) x TC 3/8
S/ ACABAMENTO Ref. 180954



FABRICADO NO BRASIL

NIPLE

COM ANILHA PARA GÁS

Material: Liga de cobre

Bitola: 1/8 NPT (F) x TC 3/8
S/ ACABAMENTO Ref. 180956



FABRICADO NO BRASIL

JOELHO DE 90°

PARA GÁS COM ANILHA

Material: Liga de cobre

Bitola: TC 3/8(M) x TC 3/8 (M)
S/ ACABAMENTO Ref. 181821



FABRICADO NO BRASIL

NIPLE

COM ANILHA PARA GÁS

Material: Liga de cobre

Bitola: 1/8 NPT (M) x TC 3/8
S/ ACABAMENTO Ref. 180955

Bitola: 1/8 NPT (M) x TC 1/2
S/ ACABAMENTO Ref. 180965



FABRICADO NO BRASIL

NIPLE

COM ANILHA PARA GÁS

Material: Liga de cobre

Bitola: 1/2 BSP (F) x TC 3/8
S/ ACABAMENTO Ref. 180953

Bitola: 1/2 BSP (F) x TC 1/2
S/ ACABAMENTO Ref. 180963



FABRICADO NO BRASIL

NIPLE

COM ANILHA PARA GÁS

Material: Liga de cobre

Bitola: 1/4 NPT (M) x TC 3/8
S/ ACABAMENTO Ref. 180959



FABRICADO NO BRASIL

NIPLE

COM ANILHA PARA GÁS

Material: Liga de cobre

Bitola: 3/8 NPT (F) x TC 3/8
S/ ACABAMENTO Ref. 180958

Bitola: 3/8 NPT (F) x TC 1/2
S/ ACABAMENTO Ref. 180968



FABRICADO NO BRASIL

NIPLE

COM ANILHA PARA GÁS

Material: Liga de cobre

Bitola: 3/8 NPT (M) x TC 3/8
S/ ACABAMENTO Ref. 180957



FABRICADO NO BRASIL

TERMINAL

COM ANILHA PARA GÁS

Material: Liga de cobre

Bitola: TC 3/8 x TM 3/8
S/ ACABAMENTO Ref. 181415

Bitola: TC 3/8 x TM 1/2
S/ ACABAMENTO Ref. 181416



FABRICADO NO BRASIL

NIPLE

PARA INSTALAÇÃO DE GÁS

Material: Liga de cobre

Bitola: 1/2 BSP (M) x TC 3/8
S/ ACABAMENTO Ref. 180971



FABRICADO NO BRASIL

NIPLÉ

PARA INSTALAÇÃO DE GÁS

Material: Liga de cobre

Bitola: 1/2 BSP (F) x 3/8 NPT (M)
S/ ACABAMENTO Ref. 180927



FABRICADO NO BRASIL

NIPLÉ

PARA INSTALAÇÃO DE GÁS

Material: Liga de cobre

Bitola: 1/2 BSP (M) x 1/2 BSP (F)
S/ ACABAMENTO Ref. 180908

Bitola: 1/2 NPT (M) x 1/4 NPT (F)
S/ ACABAMENTO Ref. 180949

Bitola: 1/2 NPT (M) x 1/8 NPT (F)
S/ ACABAMENTO Ref. 180940

Bitola: 1/2 BSP (M) x 3/8 NPT (F)
S/ ACABAMENTO Ref. 180938

Bitola: 3/4 BSP (M) x 1/2 BSP (F)
S/ ACABAMENTO Ref. 180932

Bitola: 3/8 NPT (M) x 1/4 NPT (F)
S/ ACABAMENTO Ref. 180946

Bitola: 3/8 NPT (M) x 1/8 NPT (F)
S/ ACABAMENTO Ref. 180947



FABRICADO NO BRASIL

NIPLÉ

PARA INSTALAÇÃO DE GÁS

Material: Liga de cobre

Bitola: TC 1/4 x TC 1/4
S/ ACABAMENTO Ref. 180933

Bitola: TC 3/8 x TC 3/8
S/ ACABAMENTO Ref. 180934

Bitola: TC 1/2 x TC 1/2
S/ ACABAMENTO Ref. 180935



FABRICADO NO BRASIL

FLANGE

PARA INSTALAÇÃO DE GÁS

Material: Liga de cobre

Bitola: 5/8 UNF x 3/8 TC
NIQUELADO Ref. 181504

Bitola: 3/4 (DN20) UNF x 1/2 (DN15) TC
NIQUELADO Ref. 181505



FABRICADO NO BRASIL

NIPLÉ

PARA INSTALAÇÃO DE GÁS

Material: Liga de cobre

Bitola: 1/2 BSP (F) x 1/8 NPT (M)
S/ ACABAMENTO Ref. 180941



FABRICADO NO BRASIL

NIPLÉ

PARA INSTALAÇÃO DE GÁS

Material: Liga de cobre

Bitola: 1/2 NPT (M) x 1/2 NPT (M)
S/ ACABAMENTO Ref. 180950

Bitola: 1/2 NPT (M) x 1/8 NPT (M)
S/ ACABAMENTO Ref. 180939

Bitola: 1/2 NPT (M) x 3/8 NPT (M)
S/ ACABAMENTO Ref. 180925

Bitola: 1/4 NPT (M) x 1/4 NPT (M)
S/ ACABAMENTO Ref. 180945

Bitola: 1/4 NPT (M) x 1/8 NPT (M)
S/ ACABAMENTO Ref. 180942



FABRICADO NO BRASIL

NIPLÉ

PARA INSTALAÇÃO DE GÁS

Material: Liga de cobre

Bitola: 3/4 BSP (M) x 1/2 BSP (M)
S/ ACABAMENTO Ref. 180937



FABRICADO NO BRASIL

NIPLÉ

PARA INSTALAÇÃO DE GÁS

Material: Liga de cobre

Bitola: 1/2 (M) x TC 3/8
S/ ACABAMENTO Ref. 180910



FABRICADO NO BRASIL

NIPLÉ

PARA INSTALAÇÃO DE GÁS

Material: Liga de cobre

Bitola: 7/16 NS (M) x 1/8 NPT (F)
S/ ACABAMENTO Ref. 180936

Bitola: 7/16 NS (F) x 1/8 NPT (M)
S/ ACABAMENTO Ref. 180961



FABRICADO NO BRASIL

NIPLÉ

PARA INSTALAÇÃO DE GÁS

Material: Liga de cobre

Bitola: 1/4 NPT (M) x TC 1/2
S/ ACABAMENTO Ref. 180904

Bitola: 1/4 NPT (M) x TC 3/8
S/ ACABAMENTO Ref. 180943

Bitola: 1/8 NPT (M) x TC 3/8
S/ ACABAMENTO Ref. 180924

Bitola: 3/8 NPT (M) x TC 3/8
S/ ACABAMENTO Ref. 180923

Bitola: 1/2 NPT (M) x TC 3/8
S/ ACABAMENTO Ref. 180930

Bitola: 1/2 NPT (M) x TC 1/2
S/ ACABAMENTO Ref. 180931



FABRICADO NO BRASIL

NIPLÉ

PARA INSTALAÇÃO DE GÁS

Material: Liga de cobre

Bitola: 1/2 BSP (F) x TC 3/8
S/ ACABAMENTO Ref. 180926



NIPLÉ CONVERSOR

PARA INSTALAÇÃO DE GÁS

Material: Liga de cobre
M20 Rosca esquerda (externa)
mod. Liquigás x 7/8 rosca
esquerda (externa) mod. Ultragás,
Multigás, Butano, Minagás e várias
outras marcas

CROMADO Ref. 180901



“T”

PARA INSTALAÇÃO DE GÁS

Material: Liga de cobre

Bitola: 1/8 NPT (M) x 1/8 NPT (M) x 1/8 NPT (F)

S/ ACABAMENTO Ref. 181314



Flange

“T”

PARA INSTALAÇÃO DE GÁS

Material: Liga de cobre

Bitola: TC 3/8 x TC 3/8 x TC 3/8

S/ ACABAMENTO Ref. 181305
C/ FLANGE Ref. 181306



“T”

PARA MANGUEIRA DE GÁS

Material: Liga de cobre

Bitola: TM 5/16 x TM 5/16 x TM 5/16

S/ ACABAMENTO Ref. 181301

Bitola: TM 3/8 x TM 3/8 x TM 3/8
S/ ACABAMENTO Ref. 181303



“T”

PARA INSTALAÇÃO DE GÁS

Material: Liga de cobre

Bitola: 1/8 NPT (M) x 1/4 NPT (F) x 1/8 NPT (F)

S/ ACABAMENTO Ref. 181309



“T”

PARA INSTALAÇÃO DE GÁS

Material: Liga de cobre

Bitola: 1/2 NPT (M) x TM 3/8 x TM 3/8

S/ ACABAMENTO Ref. 181307



FABRICADO NO BRASIL

TERMINAL

PARA INSTALAÇÃO DE GÁS

Material: Liga de cobre

Bitola: TC 3/8 x TM 3/8

S/ ACABAMENTO Ref. 181402



FABRICADO NO BRASIL

TERMINAL

PARA INSTALAÇÃO DE GÁS

Material: Liga de cobre

Bitola: 1/8 NPT (M) x TM 1/4

S/ ACABAMENTO Ref. 181404

Bitola: 1/8 NPT (M) x TM 5/16

S/ ACABAMENTO Ref. 181406

Bitola: 1/2 NPT (M) x TM 3/8

S/ ACABAMENTO Ref. 181411

Bitola: 3/8 NPT (M) x TM 3/8

S/ ACABAMENTO Ref. 181414



FABRICADO NO BRASIL

TERMINAL

PARA INSTALAÇÃO DE GÁS

Material: Liga de cobre

Bitola: 1/8 NPT (F) x TM 1/4

S/ ACABAMENTO Ref. 181408

Bitola: 1/8 NPT (F) x TM 3/8

S/ ACABAMENTO Ref. 181407



FABRICADO NO BRASIL

TERMINAL

PARA INSTALAÇÃO DE GÁS

Material: Liga de cobre

Bitola: TC 3/8 x TM 3/8

S/ ACABAMENTO Ref. 181413

A
P
L
I
C
A
Ç
Ã
O



VÁLVULA FINAL DE LINHA

PARA INSTALAÇÃO DE GÁS

Material: Liga de cobre

Rosca: 1/2 NPT (M) x 5/8 UNC (F)

NIQUELADO Ref. 180801



VÁLVULA DE RETENÇÃO

PARA INSTALAÇÃO DE GÁS

Material: Liga de cobre

Rosca: 1/2 NPT (M) x 7/16 NS (F)

NIQUELADO Ref. 180802



FABRICADO NO BRASIL

ANEL O'RING

PARA INSTALAÇÃO DE GÁS

Material: Borracha nitrílica

Espessura: 3,5 mm

Aplicação: Botijão de gás P13

Ø externo 17,5 mm

Ø interno: 10,5 mm

Ref. 100842



FABRICADO NO BRASIL

VEDANTE

PARA LIGAÇÕES FLEXÍVEIS

PARA GÁS DE 1/2

Material: Papelão hidráulico

Espessura: 1,5 mm

Ø externo 19 mm

Ø interno: 10 mm

Ref. 101707

LANÇAMENTO

+SEGURANÇA

Em caso de incêndio, o pino plástico derrete e corta o fluxo do gás.



REGISTRO DE BLOQUEIO

PARA INSTALAÇÃO DE GÁS
Material: Liga de cobre, plásticos de engenharia e elastômeros

Bitola: NPT 1/8 (M) x TM 3/8
Ref. 180280



REGISTRO DE BLOQUEIO

PARA INSTALAÇÃO DE GÁS
Material: Liga de cobre, plásticos de engenharia e elastômeros

Bitola: NPT 1/2 (M) x TM 3/8
Ref. 180273



REGISTRO DE BLOQUEIO

PARA INSTALAÇÃO DE GÁS
Material: Liga de cobre, plásticos de engenharia e elastômeros

Bitola: NPT 1/2 (M) x NPT 1/8 (F)
Ref. 180272



REGISTRO DE BLOQUEIO

PARA INSTALAÇÃO DE GÁS | 90°
Material: Liga de cobre, plásticos de engenharia e elastômeros

Bitola: NPT 1/2 (M) x NPT 1/2 (M)
Ref. 180270



REGISTRO DE BLOQUEIO

PARA INSTALAÇÃO DE GÁS
Material: Liga de cobre, plásticos de engenharia e elastômeros

Bitola: NPT 1/2 (M) x NPT 1/2 (M)
Ref. 180269



REGISTRO DE BLOQUEIO

PARA INSTALAÇÃO DE GÁS
Material: Liga de cobre, plásticos de engenharia e elastômeros

Bitola: NPT 1/8 (F) x NPT 1/8 (F)
Ref. 180268



REGISTRO DE ESFERA

PARA INSTALAÇÃO DE GÁS COM SOBRE PORCA GIRATÓRIA
Material: Liga de cobre
Pressão de serviço: 75 m.c.a.

Bitola: 1/2 BSP (M) x 1/2 BSP (F)
NIQUELADO Ref. 180207



REGISTRO DE ESFERA

PARA INSTALAÇÃO DE GÁS
Material: Liga de cobre
Pressão de serviço: 75 m.c.a.

Bitola: 1/2 BSP (M) x 1/2 BSP (M)
NIQUELADO Ref. 180263



REGISTRO DE ESFERA

PARA INSTALAÇÃO DE GÁS | 90°
Material: Liga de cobre
Pressão de serviço: 75 m.c.a.

Bitola: 1/2 BSP (M) x 1/2 BSP (M)
NIQUELADO Ref. 180260



REGISTRO DE ESFERA

PARA INSTALAÇÃO DE GÁS
Material: Liga de cobre
Pressão de serviço: 75 m.c.a.

Bitola: 1/2 BSP (M) x 1/2 BSP (F)
NIQUELADO Ref. 180264

Bitola: 1/2 BSP (M) x 3/4 BSP (M)
NIQUELADO Ref. 180243

Bitola: 1/2 BSP (M) x 3/4 BSP (F)
NIQUELADO Ref. 180242



2
EM
1



REGISTRO DE ESFERA

PARA INSTALAÇÃO DE GÁS | 90°

Material: Liga de cobre
Pressão de serviço: 75 m.c.a.

Bitola: 1/2 BSP (M) x TM 3/8
NIQUELADO Ref. 180261

Bitola: 3/8 BSP (M) x TM 3/8
NIQUELADO Ref. 180265

Bitola: 1/4 BSP (M) x TM 3/8
NIQUELADO Ref. 180262



2
EM
1



REGISTRO DE ESFERA

PARA INSTALAÇÃO DE GÁS

Material: Liga de cobre
Pressão de serviço: 75 m.c.a.

Bitola: 1/2 BSP (M) x TM 3/8
NIQUELADO Ref. 180236




A
PLI
CA
ÇÃO

REGISTRO DE ESFERA

PARA INSTALAÇÃO DE GÁS

Material: Liga de cobre
Pressão de serviço: 75 m.c.a.

Bitola: 1/2 BSP (M) x 1/4 NPT (M)
NIQUELADO Ref. 180239



A
PLI
CA
ÇÃO

REGISTRO DE ESFERA

PARA INSTALAÇÃO DE GÁS

Material: Liga de cobre
Pressão de serviço: 75 m.c.a.

Bitola: 1/2 BSP (M) x 3/4 BSP (M)
NIQUELADO Ref. 180240



ACOMPANHA
ALAVANCA AMARELA

REGISTRO DE ESFERA

COM ALAVANCA
PARA INSTALAÇÃO DE ÁGUA E GÁS

Material: Liga de cobre
Pressão de serviço: 75 m.c.a.
Rosca: Fêmea
Temperatura máxima: 60 °C

Bitola: 1/2 | Diâmetro: DN15
NIQUELADO Ref. 330103

Bitola: 3/4 | Diâmetro: DN20
NIQUELADO Ref. 330115

Bitola: 1 | Diâmetro: DN25
NIQUELADO Ref. 330107



ACOMPANHA
ALAVANCA AMARELA

REGISTRO DE ESFERA

PARA INSTALAÇÃO DE ÁGUA E GÁS

Material: Liga de cobre
Pressão de serviço: 75 m.c.a.
Rosca: Macho x Fêmea
Temperatura máxima: 60° C

Bitola 3/8 BSP (F) x 3/8 BSP | Diâmetro: DN10
NIQUELADO Ref. 330101

Bitola 1/2 BSP (F) x 1/2 BSP | Diâmetro: DN15
NIQUELADO Ref. 330113

Bitola 3/4 BSP (F) x 3/4 BSP | Diâmetro: DN20
NIQUELADO Ref. 330112



KIT PARA AQUECEDOR DE PASSAGEM

Pressão máxima: 15 BAR
Rosca: 1/2 (M) x 1/2 (F)

ACOMPANHA

- 1 Ligação flexível para gás (passagem interna: 8 mm)
- 1 Válvula de esfera
- 2 Ligações flexíveis para água quente e fria (passagem interna: 12 mm)
- 3 Canoplas

COMPR. 0,4 M Ref. 180508
COMPR. 0,3 M Ref. 180509



APLICAÇÃO



KIT PARA INSTALAÇÃO DE GÁS

Comprimento: 1,2 m
Passagem interna: 8 mm
Pressão máxima: 15 BAR
Rosca: 1/2 (F) x 1/2 (F)

ACOMPANHA

- 1 Adaptador para espigão de 3/8
- 1 Ligação flexível
- 1 Registro de esfera

Ref. 180302

KIT PARA INSTALAÇÃO DE GÁS

Comprimento: 1,2 m
Passagem interna: 8 mm
Pressão máxima: 15 BAR
Rosca: 1/2 (F) x 3/8 (F)

ACOMPANHA

- 2 Adaptadores para espigão de 3/8
- 1 Ligação flexível

Ref. 180303



KIT PARA INSTALAÇÃO DE GÁS

Comprimento: 1,2 m
Passagem interna: 8 mm
Pressão máxima: 15 BAR
Rosca: 1/2 (F)

ACOMPANHA

- 1 Adaptador para espigão de 3/8
- 1 Ligação flexível

Ref. 180301

LIGAÇÃO FLEXÍVEL

PARA INSTALAÇÃO DE GÁS

Passagem interna: 8 mm
Pressão máxima: 15 BAR

ACOMPANHA

- 2 Adaptadores para espigão de 3/8

COMPR. 0,8 M	Ref. 182107
COMPR. 1,0 M	Ref. 182101
COMPR. 1,2 M	Ref. 182102
COMPR. 1,5 M	Ref. 182103
COMPR. 2,0 M	Ref. 182104
COMPR. 2,5 M	Ref. 182105
COMPR. 3,0 M	Ref. 182106



LIGAÇÃO FLEXÍVEL

PARA INSTALAÇÃO DE GÁS

Adaptador para espigão: 3/8
Passagem interna: 8 mm
Pressão máxima: 15 BAR
Rosca: 1/2 (F)

ACOMPANHA

1 Adaptador para espigão de 3/8



COMPR. 0,4 M	Ref. 181908
COMPR. 0,6 M	Ref. 181909
COMPR. 0,8 M	Ref. 181901
COMPR. 1,0 M	Ref. 181902
COMPR. 1,2 M	Ref. 181903
COMPR. 1,5 M	Ref. 181904
COMPR. 2,0 M	Ref. 181905
COMPR. 2,5 M	Ref. 181906
COMPR. 3,0 M	Ref. 181907



LIGAÇÃO FLEXÍVEL

PARA INSTALAÇÃO DE GÁS PARA ESPIGÃO DE 3/8

Passagem interna: 10 mm
Pressão máxima: 15 BAR

COMPR. 0,8 M	Ref. 182501
COMPR. 1,0 M	Ref. 182502
COMPR. 1,20 M	Ref. 182515
COMPR. 1,5 M	Ref. 182504
COMPR. 2,0 M	Ref. 182505



COMPR. 2,5 M	Ref. 182506
COMPR. 3,0 M	Ref. 182507
COMPR. 4,0 M	Ref. 182509
COMPR. 5,0 M	Ref. 182510



LIGAÇÃO FLEXÍVEL

PARA INSTALAÇÃO DE GÁS

Passagem interna: 8 mm
Pressão máxima: 15 BAR
Rosca: 1/2 (M) x 1/2 (F)

COMPR. 0,3 M	Ref. 180608	COMPR. 1,5 M	Ref. 180611
COMPR. 0,4 M	Ref. 180609	COMPR. 2,0 M	Ref. 180612
COMPR. 0,6 M	Ref. 180610	COMPR. 2,5 M	Ref. 180613
COMPR. 0,8 M	Ref. 180601	COMPR. 3,0 M	Ref. 180614
COMPR. 1,2 M	Ref. 180604	COMPR. 5,0 M	Ref. 180605



LIGAÇÃO FLEXÍVEL

PARA INSTALAÇÃO DE GÁS

Passagem interna: 8 mm
Pressão máxima: 15 BAR
Rosca: 1/2 (F) x 1/2 (F)

COMPR. 0,3 M	Ref. 180401	COMPR. 1,8 M	Ref. 180416
COMPR. 0,4 M	Ref. 180402	COMPR. 2,0 M	Ref. 180408
COMPR. 0,6 M	Ref. 180403	COMPR. 2,5 M	Ref. 180409
COMPR. 0,8 M	Ref. 180404	COMPR. 4,0 M	Ref. 180417
COMPR. 1,0 M	Ref. 180405	COMPR. 5,0 M	Ref. 180418
COMPR. 1,2 M	Ref. 180423	COMPR. 10,0 M	Ref. 180421
COMPR. 1,5 M	Ref. 180407	COMPR. 13,0 M	Ref. 180419



LIGAÇÃO FLEXÍVEL

PARA INSTALAÇÃO DE GÁS COM JOELHO DE 90°

Passagem interna: 8 mm
Pressão máxima: 15 BAR
Rosca: 1/2 (F) x 1/2 (F)

COMPR. 0,3 M	Ref. 182301
COMPR. 0,4 M	Ref. 182302
COMPR. 0,6 M	Ref. 182303



LIGAÇÃO FLEXÍVEL

PARA INSTALAÇÃO DE GÁS

Material: Poliéster
Pressão máxima: 18 BAR
Rosca: M20 (F) x 7/16 NS (M)

COMPR. 1,0 M	Ref. 182602
--------------	-------------



LIGAÇÃO FLEXÍVEL

PARA INSTALAÇÃO DE GÁS

Material: Poliéster
Pressão máxima: 18 BAR
Rosca: 1/8 NPT (F) x 7/16 NS (M)

COMPR. 1,0 M	Ref. 182606
--------------	-------------

LIGAÇÃO FLEXÍVEL

PARA INSTALAÇÃO DE GÁS

Material: Poliéster
Pressão máxima: 18 BAR
Rosca: 7/8 (M) x 7/16 NS (M)

COMPR. 0,5 M	Ref. 182603
COMPR. 1,0 M	Ref. 182604



MISTURADORES E TORNEIRAS

As linhas desenvolvidas para o mercado brasileiro são adequadas às normas técnicas da ABNT, satisfazendo os mais exigentes padrões de qualidade, conforto e economia. São mais de 50 modelos de torneiras com sistemas de acionamento de 1/4 de volta, monocomando e temporizado.

LANÇAMENTO

TORNEIRAS PLÁSTICAS

LINHA

Blukit

Confort



FABRICADO NO BRASIL

TORNEIRA DE COZINHA

1/4 DE VOLTA | DE PAREDE

Material: Plásticos de engenharia e ligas de cobre

Bitola: 1/2

Normatizado ABNT NBR 10281

Classe de pressão: 3 a 40 m.c.a.

COM PROTEÇÃO UV

Acompanha redutor de vazão e bucha de redução 1/2 x 3/4

BRANCO
CROMADO

Ref. 191545
Ref. 191546



FABRICADO NO BRASIL

TORNEIRA DE COZINHA

1/4 DE VOLTA | DE PAREDE

Material: Plásticos de engenharia e ligas de cobre

Bitola: 1/2

Normatizado ABNT NBR 10281

Classe de pressão: 3 a 40 m.c.a.

COM PROTEÇÃO UV

Acompanha redutor de vazão e bucha de redução 1/2 x 3/4

BRANCO
CROMADO

Ref. 191549
Ref. 191550



FABRICADO NO BRASIL

TORNEIRA DE COZINHA

1/4 DE VOLTA | DE MESA

Material: Plásticos de engenharia e ligas de cobre

Bitola: 1/2

Normatizado ABNT NBR 10281

Classe de pressão: 3 a 40 m.c.a.

COM PROTEÇÃO UV

Acompanha redutor de vazão

BRANCO
CROMADO

Ref. 191553
Ref. 191554



FABRICADO NO BRASIL

TORNEIRA DE LAVATÓRIO

1/4 DE VOLTA | DE MESA

Material: Plásticos de engenharia e ligas de cobre

Bitola: 1/2

Normatizado ABNT NBR 10281

Classe de pressão: 3 a 40 m.c.a.

COM PROTEÇÃO UV

Acompanha redutor de vazão

BRANCO
CROMADO

Ref. 191563
Ref. 191564



LANÇAMENTO

TORNEIRAS PLÁSTICAS LINHA

Blukit

Lunne



FABRICADO NO BRASIL

TORNEIRA DE COZINHA

1/4 DE VOLTA | DE PAREDE

Material: Plásticos de engenharia e ligas de cobre

Bitola: 1/2

Normalizado ABNT NBR 10281

Classe de pressão: 3 a 40 m.c.a.

COM PROTEÇÃO UV

Acompanha redutor de vazão e bucha de redução 1/2 x 3/4

BRANCO CROMADO

Ref. 191547
Ref. 191548



FABRICADO NO BRASIL

TORNEIRA DE COZINHA

1/4 DE VOLTA | DE PAREDE

Material: Plásticos de engenharia e ligas de cobre

Bitola: 1/2

Normalizado ABNT NBR 10281

Classe de pressão: 3 a 40 m.c.a.

COM PROTEÇÃO UV

Acompanha redutor de vazão e bucha de redução 1/2 x 3/4

BRANCO CROMADO

Ref. 191551
Ref. 191552



FABRICADO NO BRASIL

TORNEIRA DE COZINHA

1/4 DE VOLTA | DE MESA

Material: Plásticos de engenharia e ligas de cobre

Bitola: 1/2

Normalizado ABNT NBR 10281

Classe de pressão: 3 a 40 m.c.a.

COM PROTEÇÃO UV

Acompanha redutor de vazão

BRANCO CROMADO

Ref. 191555
Ref. 191556



FABRICADO NO BRASIL

TORNEIRA DE LAVATÓRIO

1/4 DE VOLTA | DE MESA

Material: Plásticos de engenharia e ligas de cobre

Bitola: 1/2

Normalizado ABNT NBR 10281

Classe de pressão: 3 a 40 m.c.a.

COM PROTEÇÃO UV

Acompanha redutor de vazão

BRANCO CROMADO

Ref. 191565
Ref. 191566



/ MISTURADORES MONOCOMANDO



MISTURADOR MONOCOMANDO

PARA DUCHAS E CHUVEIROS

Material: Liga de cobre
Modelo MIX
Classe de pressão: 3 a 40 m.c.a.

CROMADO Ref. 190426

Reparo Mecanismo Misturador

ANTIGO (190403) Ref. 307102
ATUAL (190426) Ref. 307107



MISTURADOR MONOCOMANDO

PARA COZINHA COM BICA MÓVEL E ARTICULADOR

Material: Liga de cobre
Modelo MIX
Classe de pressão: 3 a 40 m.c.a.

CROMADO Ref. 190427

Reparo Mecanismo Misturador

ANTIGO (190406) Ref. 307102
ATUAL (190427) Ref. 301601



MISTURADOR MONOCOMANDO

PARA COZINHA COM BICA MÓVEL

Material: Liga de cobre
Modelo MIX
Classe de pressão: 3 a 40 m.c.a.

CROMADO Ref. 190430

Reparo Mecanismo Misturador

Ref. 307107



MISTURADOR MONOCOMANDO

PARA COZINHA COM DUCHA MÓVEL

Material: Liga de cobre
Modelo MIX
Classe de pressão: 10 a 40 m.c.a.

CROMADO Ref. 190434



MISTURADOR MONOCOMANDO

PARA LAVATÓRIO

Material: Liga de cobre
Modelo MIX
Classe de pressão: 3 a 40 m.c.a.

CROMADO Ref. 190431



MISTURADOR MONOCOMANDO

PARA COZINHA COM DUCHA MANUAL E BICA GIRATÓRIA

Material: Liga de cobre
Modelo FIT
Classe de pressão: 8 a 40 m.c.a.

CROMADO Ref. 190429



MISTURADOR MONOCOMANDO

PARA LAVATÓRIO

Material: Liga de cobre
Modelo ART
Altura: 150 mm
Classe de pressão: 5 a 40 m.c.a.

CROMADO Ref. 190417

Reparo Mecanismo Misturador

Ref. 307106



MISTURADOR MONOCOMANDO

PARA LAVATÓRIO

Material: Liga de cobre
Modelo ART
Altura: 340 mm
Classe de pressão: 5 a 40 m.c.a.

CROMADO Ref. 190418

Reparo Mecanismo Misturador

Ref. 307107



MISTURADOR MONOCOMANDO

PARA LAVATÓRIO

Material: Liga de cobre
Modelo FIT
Altura: 180 mm
Classe de pressão: 3 a 40 m.c.a.

CROMADO Ref. 190428

/ TORNEIRAS 1/4 DE VOLTA



TORNEIRA DE MESA

1/4 DE VOLTA COM BICA MÓVEL E ARTICULADOR

Material: Liga de cobre
Classe de pressão: 3 a 40 m.c.a.

CROMADO Ref. 191506

Reparo MVC
Ref. 367103



TORNEIRA DE PAREDE

1/4 DE VOLTA COM BICA MÓVEL E ARTICULADOR

Material: Liga de cobre
Classe de pressão: 3 a 40 m.c.a.

CROMADO Ref. 191505

Reparo MVC
Ref. 367103



TORNEIRA DE MESA

1/4 DE VOLTA
Material: Liga de cobre
Classe de pressão: 3 a 40 m.c.a.

CROMADO Ref. 191507

Reparo MVC
Ref. 367103

/ TORNEIRAS CLÍNICAS



TORNEIRA CLÍNICA

DE PAREDE | 1/4 DE VOLTA

Material: Liga de cobre
Comprimento: 150 mm
Classe de pressão: 3 a 40 m.c.a.

CROMADO Ref. 190303

Reparo MVC
Ref. 367103



TORNEIRA CLÍNICA

DE MESA | 1/4 DE VOLTA

Material: Liga de cobre
Classe de pressão: 3 a 40 m.c.a.

CROMADO Ref. 190305

Reparo MVC
Ref. 367103



TORNEIRA CLÍNICA

DE MESA
Material: Liga de cobre
Classe de pressão: 3 a 40 m.c.a.

CROMADO Ref. 190307

Reparo MVS
Ref. 027110

/ TORNEIRAS E VÁLVULAS TEMPORIZADAS



TORNEIRA DE MESA

TEMPORIZADA

Material: Liga de cobre
Classe de pressão: 2 a 40 m.c.a.
Tempo de fechamento: 4 a 10 seg.

CROMADO Ref. 190215

Reparo MVS Temporizado
Ref. 027106



TORNEIRA DE MESA

TEMPORIZADA

Material: Liga de cobre
Classe de pressão: 2 a 40 m.c.a.
Tempo de fechamento: 4 a 10 seg.

CROMADO Ref. 190206

Reparo MVS Temporizado
Ref. 027106



TORNEIRA DE MESA

TEMPORIZADA

Material: Liga de cobre
Classe de pressão: 2 a 40 m.c.a.
Tempo de fechamento: 4 a 10 seg.

CROMADO Ref. 190211

Reparo MVS Temporizado
Ref. 027106

LANÇAMENTO

EM PLÁSTICO DE ENGENHARIA

200 MIL CICLOS



FABRICADO NO BRASIL

ECO NOME ATÉ 70%

TORNEIRA DE MESA

TEMPORIZADA

Material: Plásticos de engenharia e aço inoxidável

Bitola: 1/2

Classe de pressão: 2 a 40 m.c.a.

Tempo de fechamento: 4 a 10 seg.

COM PROTEÇÃO UV

Acompanha redutor de vazão

BRANCO
CROMADO

Ref. 190222
Ref. 190223



VÁLVULA PARA MICTÓRIO

TEMPORIZADA

Material: Liga de cobre
Classe de pressão: 2 a 40 m.c.a.
Tempo de fechamento: 4 a 10 seg.

CROMADO Ref. 190209



VÁLVULA PARA MICTÓRIO

TEMPORIZADA

Material: Plástico de engenharia
Classe de pressão: 2 a 40 m.c.a.
Com canopla e ligação flexível
Tempo de fechamento: 4 a 10 seg.

Kit Completo

BRANCO Ref. 190903
CROMADO Ref. 190904

Somente a válvula com canopla

BRANCO Ref. 190905
CROMADO Ref. 190906



VÁLVULA PARA MICTÓRIO

Material: Liga de cobre
Classe de pressão: 2 a 40 m.c.a.
Com canopla e ligação flexível

Kit completo

CROMADO Ref. 190901

Somente Válvula

CROMADO Ref. 190902

Somente Ligação de 30 cm

Termoplástico CROMADO Ref. 190501



KIT DE INSTALAÇÃO

PARA MICTÓRIO CELITE/INCEPA/LOGASA

Material: Plásticos de engenharia, aço inoxidável e liga de cobre

CROMADO Ref. 292004



BUCHA

PARA MICTÓRIO

Material: Polipropileno
Bitolas: 3/4 e 1/2

Ref. 170324

/ TORNEIRAS DE USO GERAL + JARDIM



TORNEIRA DE JARDIM

COM ALAVANCA
Material: Liga de cobre
Bitola: 1/2
União: 3/4 x 1/2 (espigão)

NIQUELADO Ref. 190127



TORNEIRA COM DERIVAÇÃO

PARA JARDIM
Material: Liga de cobre
Bitola: 1/2
União: 3/4 x 1/2 (espigão)

NIQUELADO Ref. 190123



TORNEIRA DE JARDIM

COM ACESSO RESTRITO
Material: Liga de cobre
Bitola: 1/2
União: 3/4 x 1/2 (espigão)

NIQUELADO Ref. 190122



TORNEIRA DE JARDIM

Material: Liga de cobre
Bitola: 1/2
União: 3/4 x 1/2 (espigão)

NIQUELADO Ref. 190124

ACOMPANHA REDUTOR DE VAZÃO



TORNEIRA MULTIUSO

200 MIL CICLOS

1/4 DE VOLTA
Material: Plásticos de engenharia e ligas de cobre
Mecanismo Cerâmico
Bitola: 1/2
União: 3/4 x 1/2 (Espigão)
COM PROTEÇÃO UV

BRANCO Ref. 191527
CROMADO Ref. 191528



TORNEIRA DE MÁQUINA

1/4 DE VOLTA
Material: Liga de cobre e plásticos de engenharia
Bitola: 1/2

CROMADO Ref. 190121



TORNEIRA DE MÁQUINA

90° | COM FILTRO
1/4 DE VOLTA
Material: Liga de cobre e plásticos de engenharia
Bitola: 1/2
União: 3/4

NIQUELADO Ref. 190125



T
PARA TORNEIRA DE MÁQUINA DE LAVAR
Material: Liga de cobre
Bitola: 3/4 x 3/4
Rosca: Macho x Fêmea

CROMADO Ref. 170228



TORNEIRA DE MÁQUINA

200 MIL CICLOS

1/4 DE VOLTA
Material: Plásticos de engenharia e ligas de cobre
Mecanismo Cerâmico
Bitola: 1/2
União: 3/4
COM PROTEÇÃO UV

Plásticos de engenharia Ref. 191540
CROMADO

ACESSO RESTRITO
SOMENTE O VOLANTE REF. 072301

MECANISMO CERÂMICO

200 MIL CICLOS

FABRICADO NO BRASIL

MECANISMO CERÂMICO

200 MIL CICLOS

FABRICADO NO BRASIL

MECANISMO CERÂMICO

200 MIL CICLOS

FABRICADO NO BRASIL

TORNEIRA MULTIUSO

1/4 DE VOLTA
Material: Plásticos de engenharia e ligas de cobre
Bitola: 1/2
Normalizado **ABNT NBR 10281**
Classe de pressão: 3 a 40 m.c.a.
União: 3/4 x 1/2 (Espigão)
COM PROTEÇÃO UV
Acompanha redutor de vazão e bucha de redução 1/2 x 3/4

LONGA Ref. 191557
CURTA Ref. 191559

TORNEIRA COM DERIVAÇÃO

PARA TANQUE/MÁQUINA
1/4 DE VOLTA
Material: Plásticos de engenharia e ligas de cobre
Bitola: 1/2
Normalizado **ABNT NBR 10281**
Classe de pressão: 3 a 40 m.c.a.
União: 3/4 x 1/2 (Espigão)
COM PROTEÇÃO UV
Acompanha redutor de vazão e bucha de redução 1/2 x 3/4

BRANCO Ref. 191561

TORNEIRA MULTIUSO

COM ACESSO RESTRITO
1/4 DE VOLTA
Material: Plásticos de engenharia e ligas de cobre
Bitola: 1/2
Normalizado **ABNT NBR 10281**
Classe de pressão: 3 a 40 m.c.a.
COM PROTEÇÃO UV
Acompanha redutor de vazão e bucha de redução 1/2 x 3/4

BRANCO Ref. 191531
CROMADO Ref. 191532

144

/ Torneiras de Uso Geral + Jardim

/ ACESSÓRIOS PARA TORNEIRAS



REDUTOR DE VAZÃO

EM TERMOPLÁSTICO

Passagem 2,5 mm
Ref. 172508

Passagem 4,0 mm
Ref. 172509

Passagem 5,5 mm
Ref. 172510



KIT REDUTOR DE VAZÃO

EM TERMOPLÁSTICO

*Acompanham redutores com passagem de 2,5 mm, 4 mm e 5,5 mm

Ref. 172507



ADAPTADOR

COM REDUTORES DE VAZÃO EM TERMOPLÁSTICO

Material: Liga de cobre

*Acompanham redutores com passagem de 2,5 mm, 4 mm e 5,5 mm

CROMADO

Ref. 172519



REDUTOR DE VAZÃO

COM PASSAGEM DE 2,5 MM

Material: Liga de cobre
Bitola: 1/2

S/ ACABAMENTO

Ref. 172501



6 LITROS
por minuto

Ref. 172511



8 LITROS
por minuto

Ref. 172512



14 LITROS
por minuto

Ref. 172513

REGULADOR DE PRESSÃO CONSTANTE

MODELO NEOPERL



6 LITROS
por minuto

Ref. 172515



ADAPTADOR

PARA CHUVEIROS E TORNEIRAS
MODELO NEOPERL



8 LITROS
por minuto

Ref. 172516



ADAPTADOR

PARA CHUVEIROS E TORNEIRAS
MODELO NEOPERL



14 LITROS
por minuto

Ref. 172514



ADAPTADOR

PARA CHUVEIROS E TORNEIRAS
MODELO NEOPERL



AREJADOR

NEOPERL TIPO SPRAY

Material: ABS
Litros por minuto: 3,6 l
Rosca: M22

S/ ACABAMENTO

100645



AREJADOR COMPLETO

NEOPERL TIPO SPRAY

Material: Liga de cobre
Litros por minuto: 3,6 l
Roscas: M19, M21, M22 e M24

CROMADO

Ref. 100651



AREJADOR COMPLETO

ANTI-VANDALISMO
PARA TORNEIRA BLUKIT

Material: Liga de cobre
Modelo: 190205, 190211 e 190214
Rosca: M24

CROMADO

Ref. 100619



AREJADOR COMPLETO

PARA TORNEIRA BLUKIT

Material: Liga de cobre
Modelo: 190207 e 190208
Rosca: M20

CROMADO

Ref. 100623



AREJADOR COMPLETO

COM TELA DE AÇO INOXIDÁVEL DECA ANTIGO
Material: ABS
Rosca: M21

CROMADO Ref. 100604



AREJADOR COMPLETO

COM ARTICULADOR TORNEIRA DECA
Material: Liga de cobre
Litros por minuto: 8 l
Rosca: M19

CROMADO Ref. 100621



AREJADOR COMPLETO

NEOPERL | PARA MISTURADOR MONOCOMANDO DE LAVATÓRIO BLUKIT

Material: Liga de cobre
Litros por minuto: 14 l
Modelo: 190419

CROMADO Ref. 100633



AREJADOR COMPLETO

NEOPERL | PARA TORNEIRA
Material: Liga de cobre
Litros por minuto: 14 l

CELITE ANTIGO
Rosca: M23
CROMADO Ref. 100612

BECKER ANTIGO
Rosca: M22
CROMADO Ref. 100644



Ref. 100615

OU



Ref. 100615

AREJADOR COMPLETO

NEOPERL | PARA TORNEIRA DE COZINHA DECA ANTIGO E ATUAL, FABRIMAR ATUAL E DOCOL ATUAL

Roscas: M19, M21, M22 e M24
Litros por minuto: 14 l



COM ARTICULADOR ABS

CROMADO Ref. 100616

Liga de cobre

CROMADO Ref. 100602

SEM ARTICULADOR ABS

CROMADO Ref. 100615

Liga de cobre

CROMADO Ref. 100601



AREJADOR COMPLETO

PARA TORNEIRA DECA

Material: Liga de cobre
Litros por minuto: 8 l
Rosca: M19

CROMADO Ref. 100624



AREJADOR COMPLETO

PARA TORNEIRA DOCOL PRESSMATIC COMPACT

Material: Liga de cobre
Rosca: M18

CROMADO Ref. 100636



AREJADOR COMPLETO

NEOPERL | COM ADAPTADOR PARA TORNEIRAS

Material: Liga de cobre
Litros por minuto: 14 l
Rosca: Fêmea de 1/2

CROMADO Ref. 100609



AREJADOR COMPLETO

COM ARTICULADOR PARA TORNEIRA DOCOL

Material: Liga de cobre
Rosca: M19

CROMADO Ref. 100622



AREJADOR COMPLETO

PARA TORNEIRA FRANKE

Material: Liga de cobre
Litros por minuto: 14 l
Rosca: M20

CROMADO Ref. 100641



AREJADOR COMPLETO

NEOPERL DECA

Material: Liga de cobre
Litros por minuto: 14 l

Rosca: M21
CROMADO Ref. 100608

Rosca: M24 (Atual)
CROMADO Ref. 100603



AREJADOR COMPLETO

PARA TORNEIRA DOCOL

Material: Liga de cobre
Rosca: M19

CROMADO Ref. 100625



AREJADOR COMPLETO

NEOPERL | COM ADAPTADOR

Material: Liga de cobre
Rosca: Fêmea de 3/4
Litros por minuto: 14 l

CROMADO Ref. 100610



AREJADOR COMPLETO

NEOPERL | COM ARTICULADOR PARA TORNEIRA DE COZINHA

Rosca: M24
Litros por minuto: 14 l

ABS
CROMADO Ref. 100617

Liga de cobre
CROMADO Ref. 100611




AREJADOR COMPLETO

NEOPERL | PARA TORNEIRA TUBULAR SEM ROSCA

Material: Liga de cobre
Diâmetro: 16 mm
Litros por minuto: 14 l
***Acompanha chave Allen**

CROMADO Ref. 100613



AREJADOR COMPLETO

NEOPERL COM ARTICULADOR PARA TORNEIRA TUBULAR SEM ROSCA

Material: Liga de cobre
Diâmetro: 16 mm
Litros por minuto: 14 l
***Acompanha chave Allen**

CROMADO Ref. 100614



AREJADOR COMPLETO

PARA BICA DE LAVATÓRIO

Material: Liga de cobre
Rosca: 1/2
Litros por minuto: 8 l

CROMADO Ref. 100606



AREJADOR

NEOPERL

Material: ABS
Litros por minuto: 14 l
Diâmetro: 15 x 21 mm (maior)

BRANCO 100630



AREJADOR

NEOPERL

Material: ABS
Litros por minuto: 14 l
Diâmetro: 14 x 15 mm (menor)

S/ ACABAMENTO 100643



MIOLO DE AREJADOR

T1 | FABRIMAR

Cód. Fabrimar: CPD 06186
Material: Plástico de engenharia

S/ ACABAMENTO Ref. 100663



ADAPTADOR

PARA INSTALAÇÃO DO AREJADOR EM TORNEIRA DECA ATUAL

Material: Liga de cobre
Rosca: M24

S/ ACABAMENTO 121201



ADAPTADOR

PARA INSTALAÇÃO DO AREJADOR FABRIMAR ATUAL EM TORNEIRA FABRIMAR ANTIGO

Material: Liga de cobre
Rosca: M20 e M22

S/ ACABAMENTO 120603



ADAPTADOR

DO AREJADOR DECA ATUAL PARA INSTALAÇÃO COM ARTICULADOR

Material: Liga de cobre
Rosca: M22 e M24

S/ ACABAMENTO 120203



ADAPTADOR

DO AREJADOR, ARTICULADOR E FILTRO TIPO LORENZETTI COMPATÍVEL COM ROSCA DECA ANTIGO

Material: Liga de cobre
Rosca: M22 e M21

S/ ACABAMENTO 120201



ADAPTADOR

PARA INSTALAÇÃO DO AREJADOR EM TORNEIRA DOCOL ANTIGO

Material: Liga de cobre
Rosca: M21,5 e M19

S/ ACABAMENTO 121002



ADAPTADOR

PARA INSTALAÇÃO DO AREJADOR EM TORNEIRA MEBER ANTIGO

Material: Liga de cobre
Rosca: M21 e M22

S/ ACABAMENTO 121101



ADAPTADOR

PARA INSTALAÇÃO DO AREJADOR EM TORNEIRA COM ROSCA DE 1/2

Material: Liga de cobre
Rosca: M21,5

S/ ACABAMENTO 120306



ADAPTADOR

PARA INSTALAÇÃO DO AREJADOR EM TORNEIRA

Material: Liga de cobre
Rosca: M22,5 x M22

S/ ACABAMENTO 121303



ADAPTADOR

PARA BICA DE TORNEIRA DECA x DOCOL x FABRIMAR

Material: Liga de cobre
Rosca: M21
Rosca de saída: 1/2

CROMADO 120303



ADAPTADOR

PARA INSTALAÇÃO DO AREJADOR EM TORNEIRA HIGIÊNICA PARA TORNEIRA DECA ATUAL

Material: Liga de cobre
Rosca: M24
Rosca de saída: 1/2

CROMADO 120302



ADAPTADOR

PARA DUCHA HIGIÊNICA COM TORNEIRA ROSCA DE 3/4 NA SAÍDA DECA ANTIGO

Material: Liga de cobre
Rosca: M21,5 e M19

CROMADO 120205



ADAPTADOR

PARA DUCHA HIGIÊNICA COM TORNEIRA ROSCA DE 1/2 NA SAÍDA DECA ANTIGO

Material: Liga de cobre
Rosca: M21

CROMADO 120204



ADAPTADOR

PARA INSTALAÇÃO DE FILTRO EM TORNEIRA LORENZETTI

Material: Liga de cobre
Rosca: M22

Rosca de saída: 1/2
CROMADO 120301

Rosca de saída: 3/4
CROMADO 120401



ADAPTADOR

PARA INSTALAÇÃO DO AREJADOR EM TORNEIRA DECA ANTIGO

Material: Liga de cobre
Rosca: M22

CROMADO 121301



ADAPTADOR

PARA INSTALAÇÃO DO EXTENSOR EM TORNEIRA ALBION ANTIGO

Material: Liga de cobre
Rosca: M23 e M20

CROMADO 120901



ADAPTADOR

PARA INSTALAÇÃO DO EXTENSOR EM TORNEIRA FABRIMAR ANTIGO

Material: Liga de cobre
Roscas: M19,5 e M20

CROMADO 120601



ADAPTADOR

PARA INSTALAÇÃO DO AREJADOR EM TORNEIRA DOCOL ATUAL

Material: Liga de cobre
Roscas: M22 e M19

CROMADO 121003



ADAPTADOR

PARA AREJADOR DECA ATUAL

Material: Liga de cobre
Roscas: M24 e M22

NIQUELADO 120202



FLANGE

PARA BICA DE MISTURADOR DECA

Material: Liga de cobre
Rosca: M20

S/ ACABAMENTO 191184



FLANGE

PARA TORNEIRAS Rosca: 1/2

ABS S/ ACABAMENTO 191167

Liga de cobre NIQUELADO 191116



ADAPTADOR

PARA TORNEIRA TUBULAR SEM ROSCA

Material: Liga de cobre
Diâmetro: 16 mm
Rosca: 1/2

***Acompanha chave Allen**
CROMADO 120304

APLICAÇÃO



ADAPTADOR

PARA INSTALAÇÃO DO EXTENSOR EM TORNEIRA DOCOL ANTIGO

Material: Liga de cobre
Roscas: M19 e M20

CROMADO 121001



GUIADOR

PARA BICA DE TORNEIRA DECA ANTIGO

ABS Rosca: M21 CROMADO Ref. 100701



GUIADOR

PARA BICA DE TORNEIRA SEM ROSCAS

Material: ABS Bitola 16 mm CROMADO Ref. 100702

Bitola 19 mm CROMADO Ref. 100703



PORCA

PARA MISTURADOR Material: Liga de cobre Bitola: 1/2 x 1/2 TC

S/ ACABAMENTO Ref. 191802



EXTENSOR

FLEXÍVEL COM AREJADOR NEOPERL PARA TORNEIRAS BLUKIT

Material: Liga de cobre
Comprimento: 150 mm
Roscas: M19, M21, M22 e M24

CROMADO Ref. 110209



EXTENSOR

COM AREJADOR NEOPERL PARA TORNEIRAS DE COZINHA SEM ROSCA NA BICA

Material: Liga de cobre
Acabamento: Cromado
Litros por minuto: 14 l

*Acompanha abraçadeira

Liga de cobre
COMPR. 90 MM Ref. 110102
COMPR. 140 MM Ref. 110101

ABS
COMPR. 90 MM Ref. 110103
COMPR. 140 MM Ref. 110104



EXTENSOR

COM AREJADOR NEOPERL PARA TORNEIRA COM ROSCA DECA ANTIGO E ATUAL, DOCOL ATUAL E FABRIMAR ATUAL

Acabamento: Cromado
Litros por minuto: 14 l
Roscas: M19, M21, M22 e M24

Liga de cobre
COMPR. 90 MM Ref. 110202
COMPR. 140 MM Ref. 110201
COMPR. 200 MM Ref. 110203

ABS
COMPR. 90 MM Ref. 110204
COMPR. 140 MM Ref. 110205
COMPR. 200 MM Ref. 110206



EXTENSOR

COM AREJADOR NEOPERL PARA TORNEIRA TUBULAR

Material: Liga de cobre
Litros por minuto: 14 l

*Acompanha chave Allen

COMPR. 90 MM Ref. 110107



EXTENSOR

FLEXÍVEL COM JATO AREJADOR E SPRAY

Material: Liga de cobre
Comprimento: 170 mm
Litros por minuto: 7,3 l
Roscas: M19, M21, M22 e M24

CROMADO Ref. 110208

Somente o AREJADOR

CROMADO Ref. 100639





EXCÊNTRICO TIPO S

PARA MISTURADOR DE PAREDE

Material: Liga de cobre
Bitola: 1/2
Acabamento: Cromado

Ref. 191119



RESOLVE A INSTALAÇÃO DE MISTURADORES EM SITUAÇÕES ADVERSAS



REDUÇÃO EXCÊNTRICA

PARA MISTURADOR DE PAREDE

Material: Liga de cobre
Bitola: 3/4 x 1/2
Acabamento: Niquelado

Ref. 191114



RESOLVE A INSTALAÇÃO DE MISTURADORES EM SITUAÇÕES ADVERSAS



T MISTURADOR

PARA MISTURADOR MONOCOMANDO

Material: Liga de cobre
Acabamento: Niquelado

Bitolas: 1/2 x 3/8 x 3/8
Ref. 191102

Bitolas: 1/2 x 1/2 x 1/2
Ref. 191103




POSSIBILITA A UTILIZAÇÃO DE UM MISTURADOR EM UM PONTO DE ENTRADA ÚNICO



T AJUSTÁVEL

PARA MISTURADOR DE MESA
Material: Plásticos de engenharia
Bitolas: 1/2 x 1/2 x 1/2
Classe de pressão: 2 a 40 m.c.a.
Temperatura máxima: 60 °C

Ref. 191801



3 EXTREMIDADES COM O COMPRIMENTO REGULÁVEL



VÁLVULA

REDUTORA DE FLUXO COM LIGAÇÃO FLEXÍVEL E CANOPLA

Bitola: 1/2
Classe de pressão: 2 a 40 m.c.a.
Rosca: Macho
Acabamento: Cromado
Temperatura máxima: 60 °C
*Acompanha canopla

ABS
COMPR. 0,30 M Ref. 330205

Somente a VÁLVULA
Liga de Cobre Ref. 330201
ABS Ref. 330204



REGULE O FLUXO DE ÁGUA DE ACORDO COM SUA NECESSIDADE



CORTE QUANDO NECESSÁRIO

DICA! BLUKIT



BUCHA DE REDUÇÃO

Material: Poliacetal
Bitola: 1/2 x 3/8

Ref. 170322



KIT DE VEDANTES CÔNICOS

PARA MISTURADOR
Material: NBR
Aplicação: Lavatório
Tamanho: 1/2

Ref. 101715



KIT DE FIXAÇÃO

PARA BICA
Bitola da torneira: 16 mm

Ref. 192101



KIT DE VEDAÇÃO

PARA BICA
Bitola da torneira: 18 mm

Ref. 192102

Rua João Pessoa, 2566 | Blumenau - SC
CEP 89036-003 - Fone: +55 47 3331-0800
CNPJ: 81.604.803/0001-57



www.blukit.com.br



[/canalblukit](https://www.facebook.com/canalblukit)



[@canalblukit](https://www.instagram.com/canalblukit)



[/canalblukit](https://www.youtube.com/canalblukit)